



Сборник материалов по итогам работы
информационно-методического семинара

«Аналитический обзор рынков Северной Америки и Южной Америки»

г. Минск, РИВШ
13 октября 2017 года



Северная Америка – материк, расположенный на севере Западного полушария Земли.

Площадь без островов – **20,36 млн км²**, с островами – **24,25 млн км²**.

Население составляет более **500 млн** человек, что составляет **7 %** от населения мира.

Включает **23 государства** (10 находятся в континентальной части, остальные 13 принадлежат к островным государствам) и **20 зависимых территорий**.

Крупнейшей страной является Канада, самой маленькой по площади – Гренада. По населению среди стран лидируют **Соединённые Штаты Америки**, которые также занимают первое место в мире по ВВП.





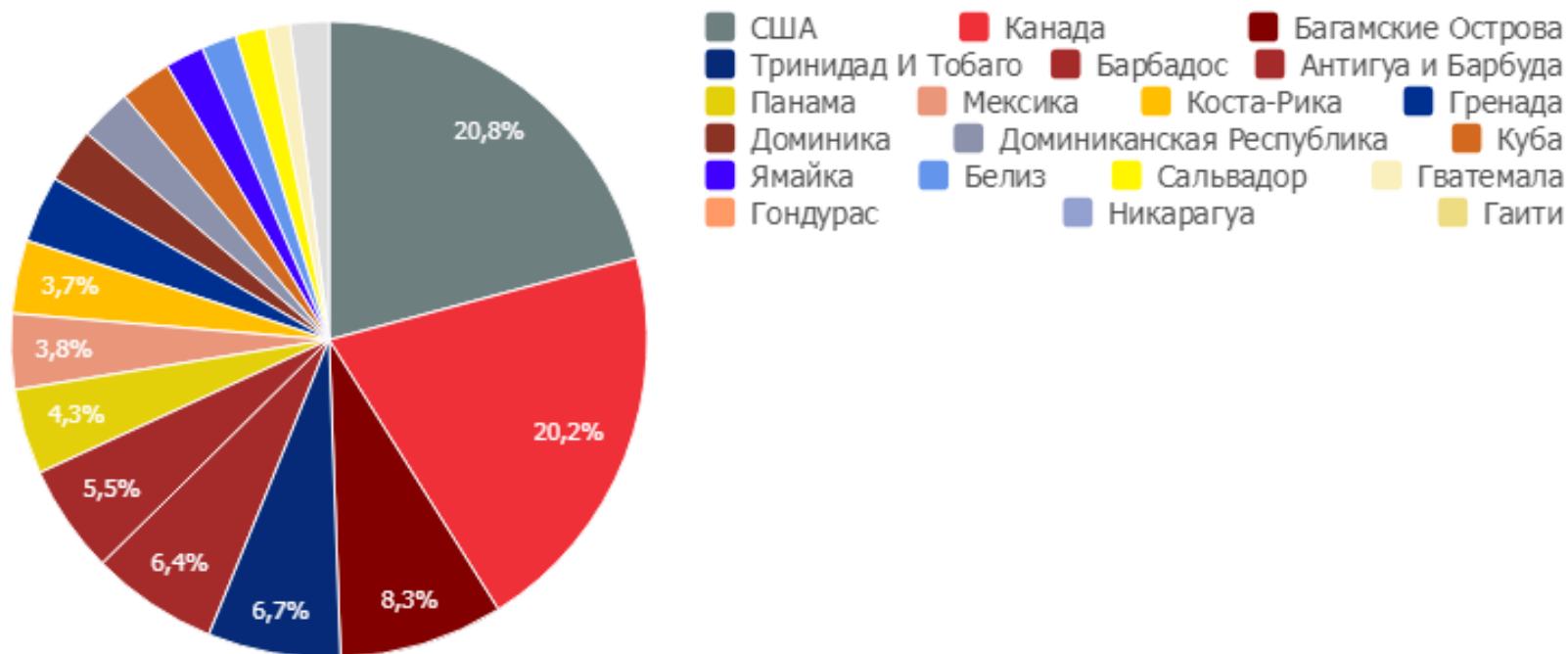
Независимые государства Северной Америки

| Государство | Площадь (км ²) | Население (2008) | Плотность населения (чел./км ²) | Столица |
|---|----------------------------|------------------|---|---------------|
|  Антигуа и Барбуда | 442 | 88 000 | 199,1 | Сент-Джонс |
|  Багамы | 13 943 | 342 000 | 24,5 | Нассау |
|  Барбадос | 430 | 256 000 | 595,3 | Бриджтаун |
|  Белиз | 22 966 | 307 000 | 13,4 | Бельмопан |
|  Гаити | 27 750 | 10 033 000 | 361,5 | Порт-о-Пренс |
|  Гватемала | 108 889 | 14 027 000 | 128,8 | Гватемала |
|  Гондурас | 112 492 | 7 466 000 | 66,4 | Тегусигальпа |
|  Гренада | 344 | 104 000 | 302,3 | Сент-Джорджес |
|  Доминика | 751 | 67 000 | 89,2 | Розо |
|  Доминиканская Республика | 48 671 | 10 090 000 | 207,3 | Санто-Доминго |
|  Канада | 9 984 670 | 33 573 000 | 3,4 | Оттава |
|  Коста-Рика | 51 100 | 4 579 000 | 89,6 | Сан-Хосе |
|  Куба | 109 886 | 11 204 000 | 102,0 | Гавана |
|  Мексика | 1 964 375 | 112 322 757 | 57,1 | Мехико |
|  Никарагуа | 130 373 | 5 743 000 | 44,1 | Манагуа |
|  Панама | 75 417 | 3 454 000 | 45,8 | Панама |
|  Сальвадор | 21 041 | 6 163 000 | 293,0 | Сан-Сальвадор |
|  Сент-Люсия | 539 | 172 000 | 319,1 | Кастри |
|  Сент-Винсент и Гренадины | 389 | 109 000 | 280,2 | Кингстаун |
|  Сент-Китс и Невис | 261 | 52 000 | 199,2 | Бастер |
|  Соединённые Штаты Америки | 9 629 091 | 311 630 000 | 32,7 | Вашингтон |
|  Тринидад и Тобаго | 5130 | 1 339 000 | 261,0 | Порт-оф-Спейн |
| Ямайка | 10 991 | 2 719 000 | 247,4 | Кингстон |

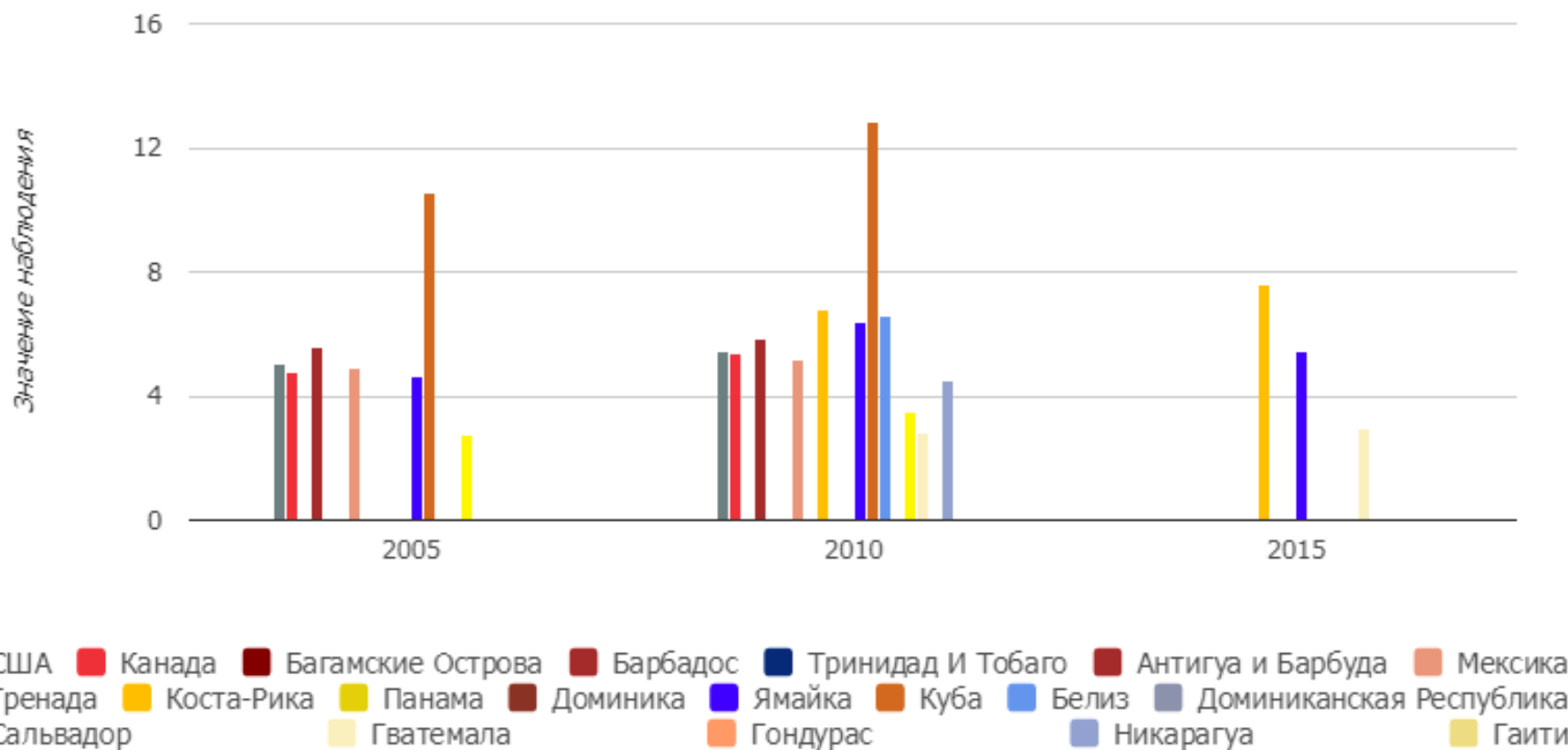


Реальный валовой внутренний продукт (ВВП) на душу населения - это выраженная в ценах базового года стоимость конечных товаров и услуг, произведенных в государстве за год, поделенная на среднегодовую численность населения. ВВП является суммой валовой добавленной стоимости от всех производителей-резидентов в экономике, плюс налоги на продукцию и минус любые субсидии, не включенные в стоимость. ВВП определяется как совокупная рыночная стоимость всего объема произведенных за один год продуктов и услуг, измеряемая в масштабе текущих рыночных цен.

Индикатор: Реальный ВВП на душу населения

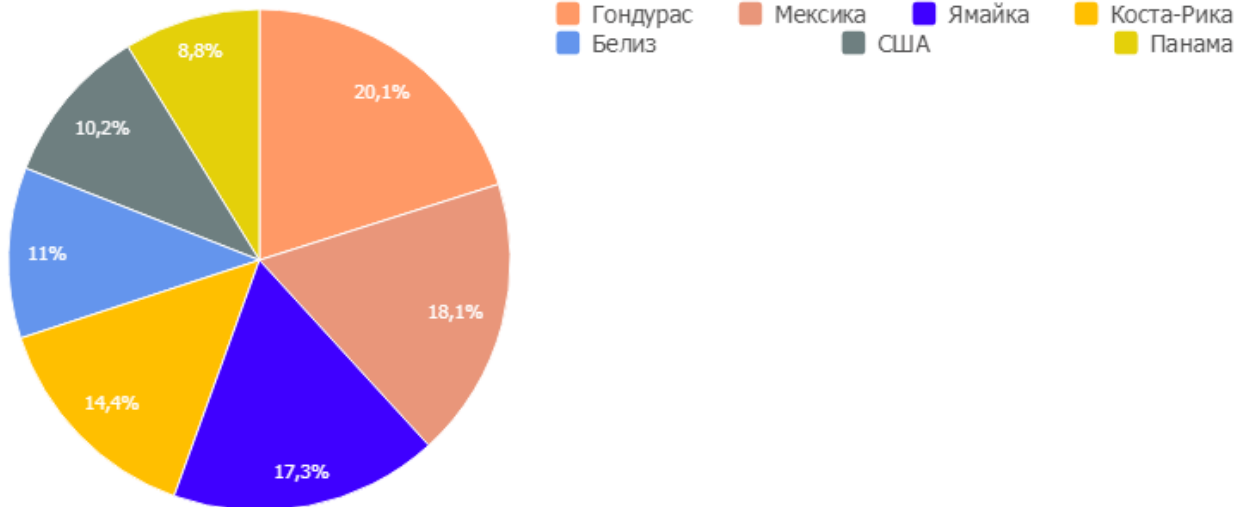


Индикатор: Государственные расходы на образование, всего (% от ВВП)

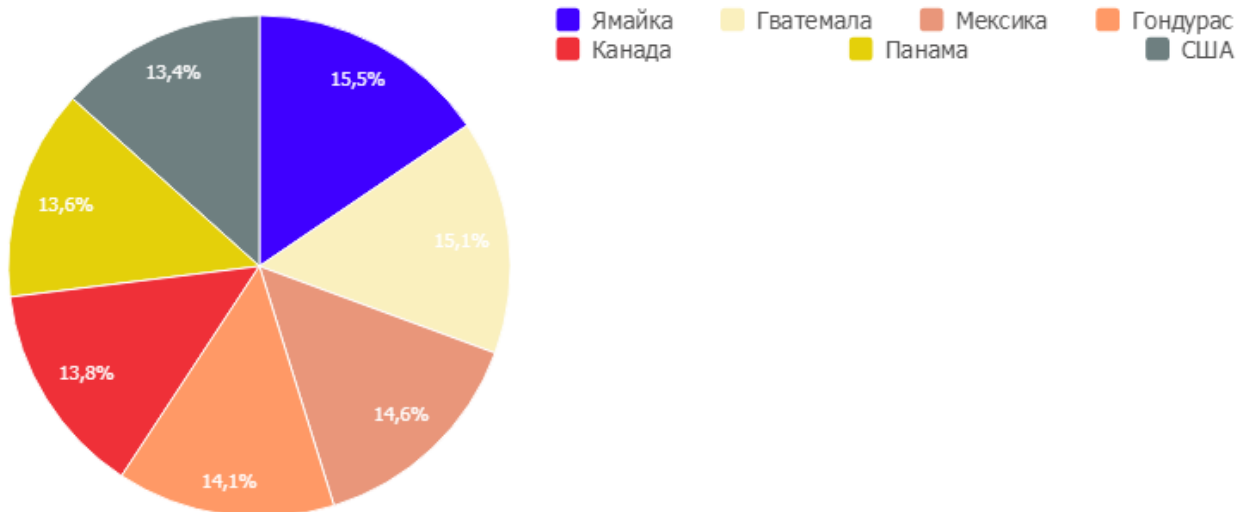




Индикатор: Расходы на одного студента, высшее образование (% от ВВП на душу населения)

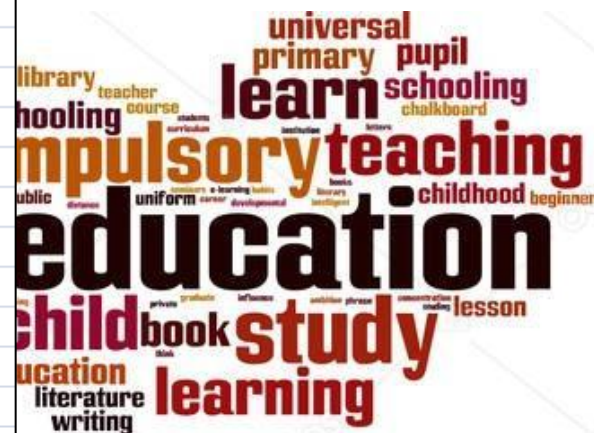


Индикатор: Текущие расходы на высшее образование (% от общих расходов в высших государственных учреждениях)



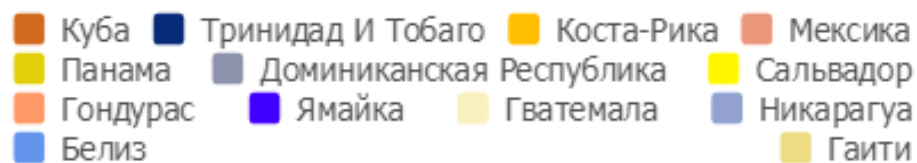
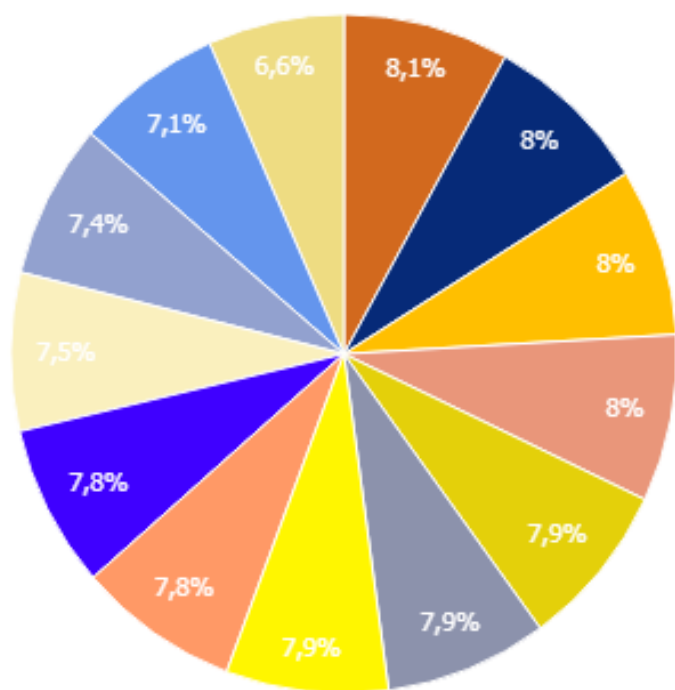


| Индикатор: Продолжительность обязательного образования (в годах) | |
|--|----|
| Доминиканская Республика | 15 |
| Гренада | 12 |
| США | 12 |
| Антигуа и Барбуда | 11 |
| Багамские Острова | 11 |
| Барбадос | 11 |
| Доминика | 11 |
| Коста-Рика | 11 |
| Мексика | 11 |
| Панама | 11 |
| Гватемала | 10 |
| Канада | 10 |
| Гондурас | 9 |
| Куба | 9 |
| Сальвадор | 9 |
| Белиз | 8 |
| Никарагуа | 7 |
| Гаити | 6 |
| Тринидад И Тобаго | 6 |
| Ямайка | 6 |



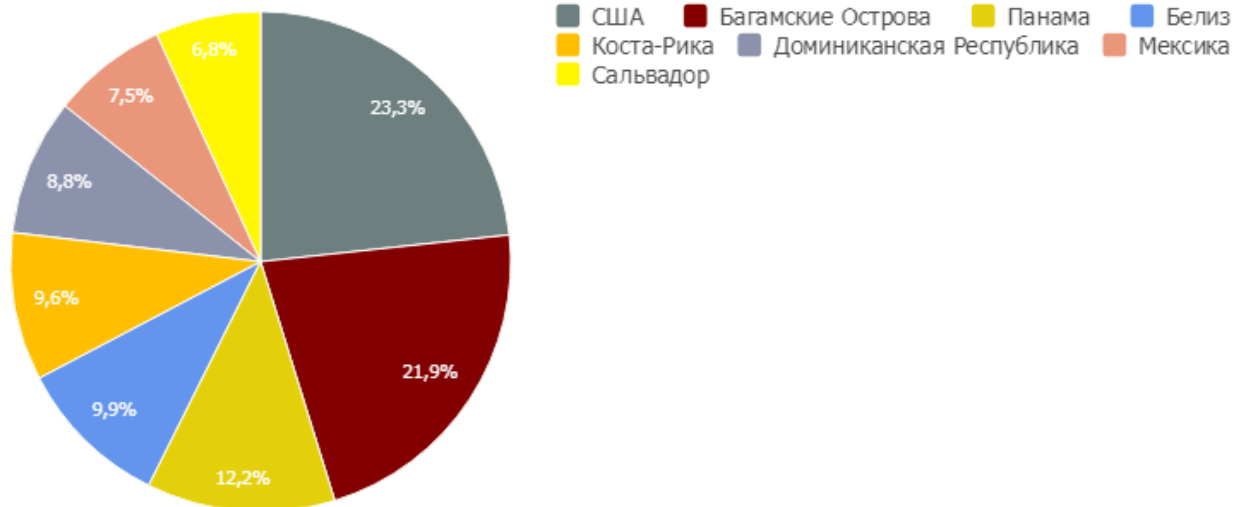


Индикатор: Уровень грамотности, молодежь всего (% людей в возрасте 15-24 лет)

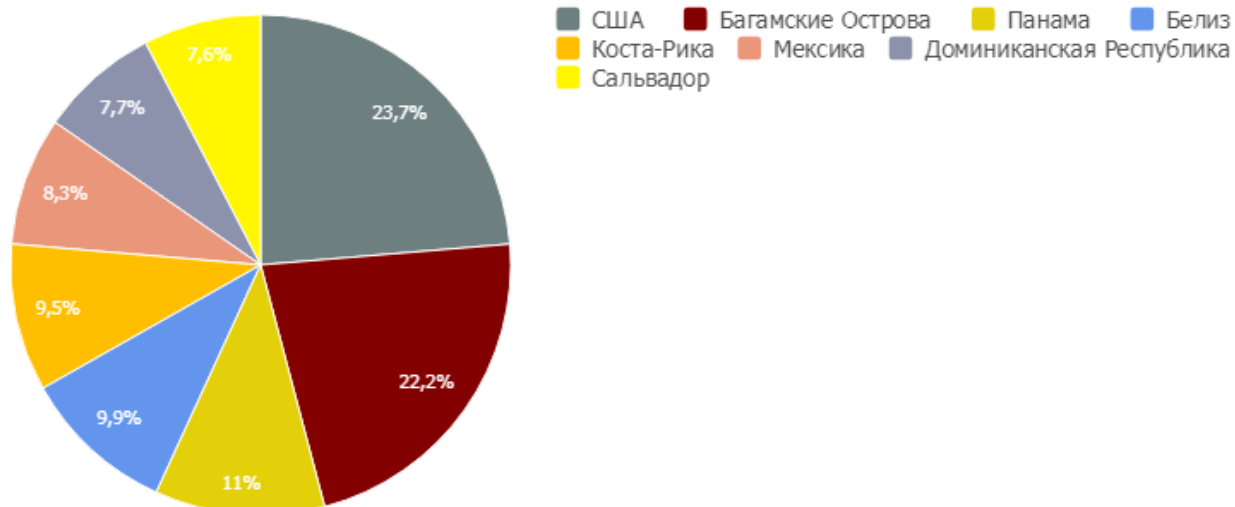




Индикатор: Доля женщин с высшим образованием (в возрасте от 25 лет)

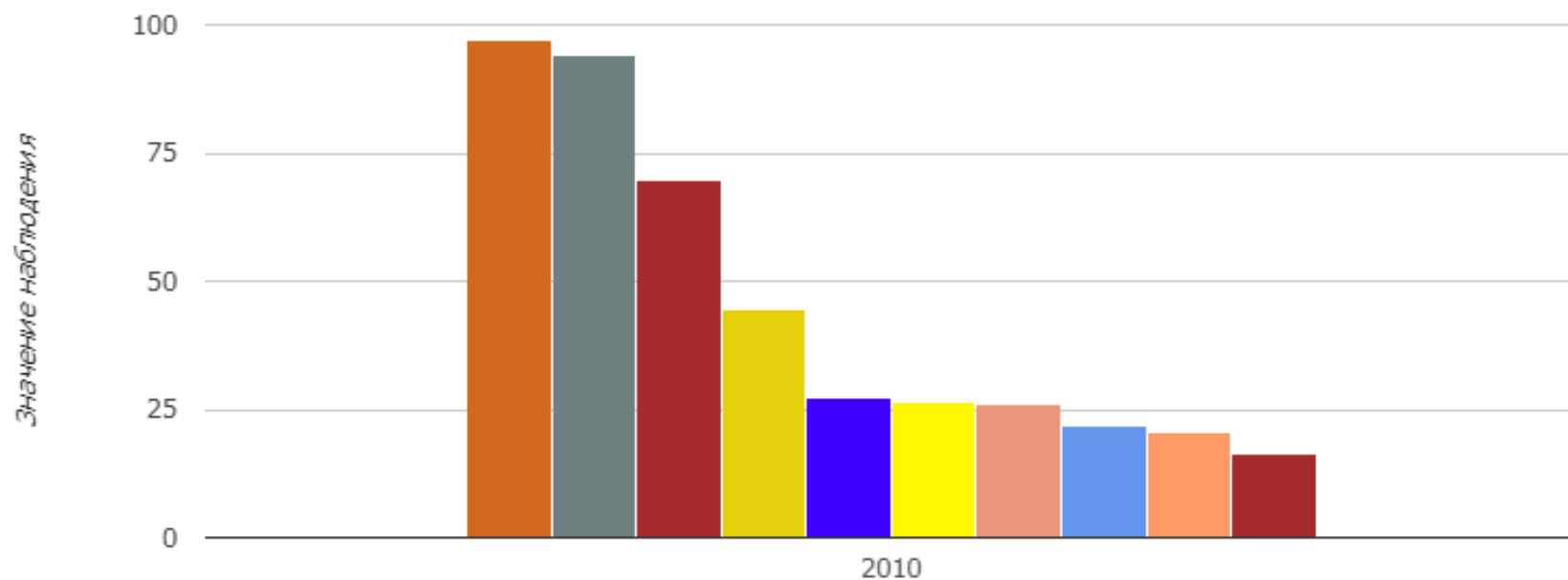


Индикатор: Доля мужчин с высшим образованием (в возрасте от 25 лет)





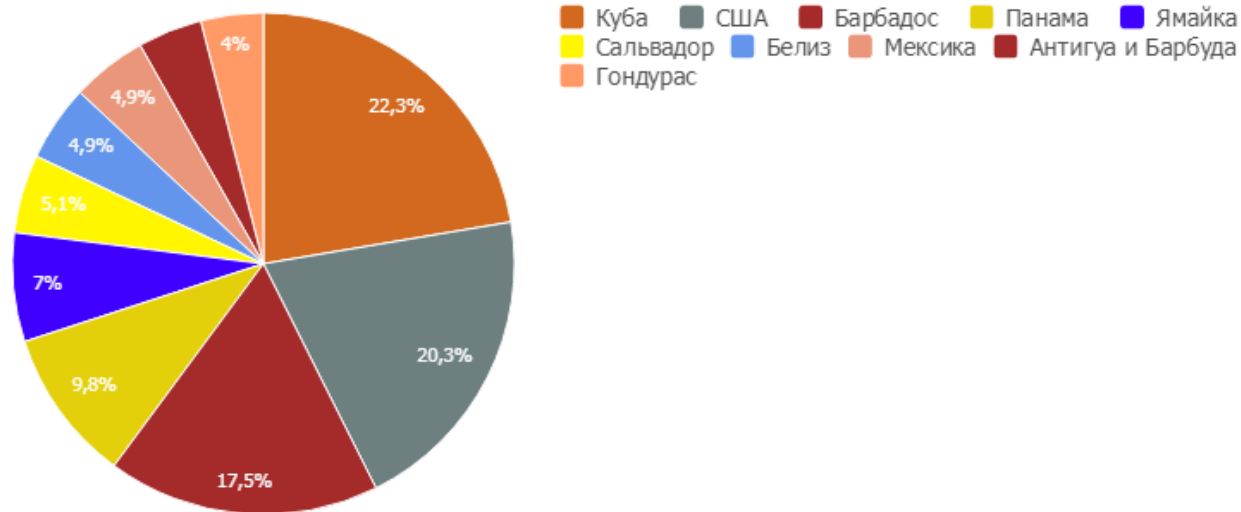
Индикатор: Общее число учащихся в системе высшего образования, независимо от возраста (%)



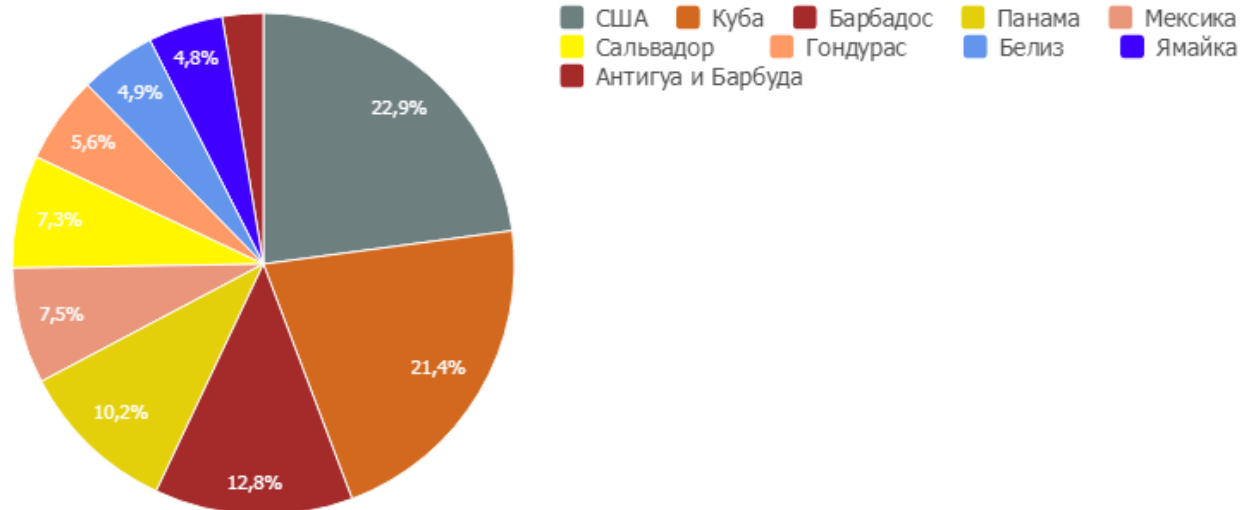
- Куба
- США
- Барбадос
- Панама
- Ямайка
- Сальвадор
- Мексика
- Белиз
- Гондурас
- Антигуа и Барбуда



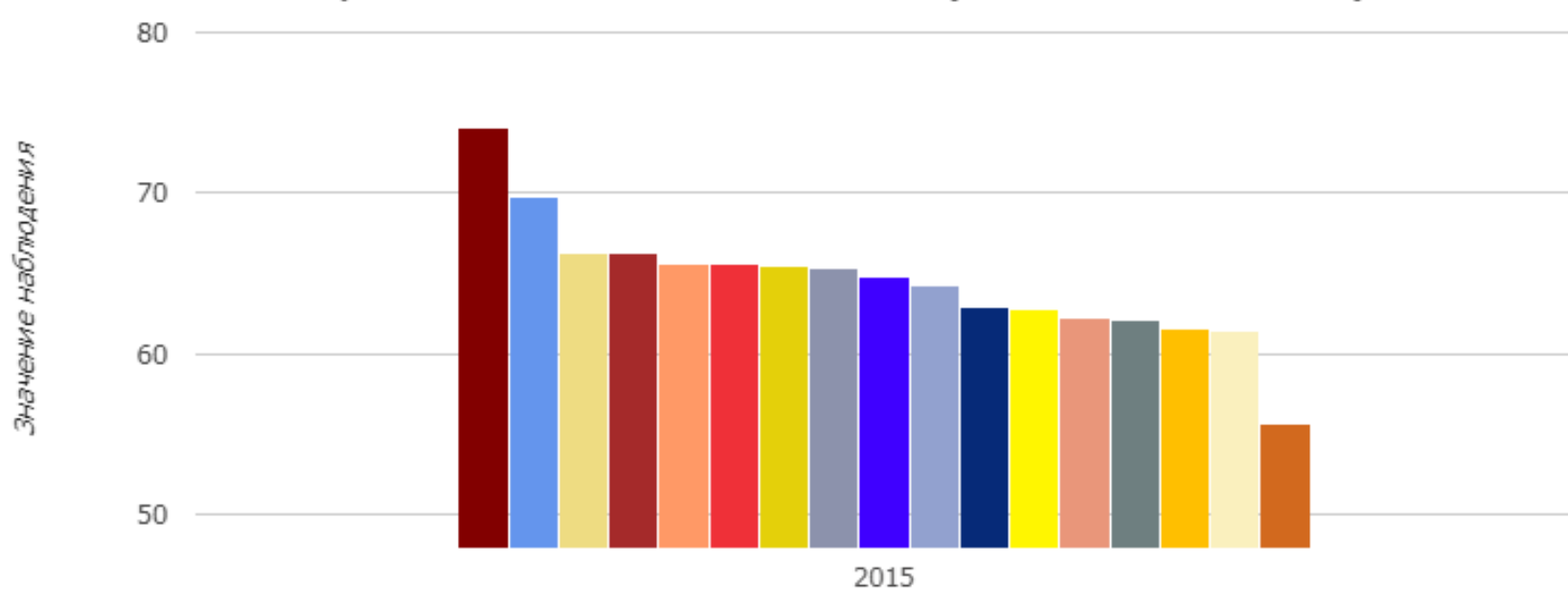
Индикатор: Общее число учащихся женщин в системе высшего образования, независимо от возраста (%)



Индикатор: Общее число учащихся мужчин в системе высшего образования, независимо от возраста (%)



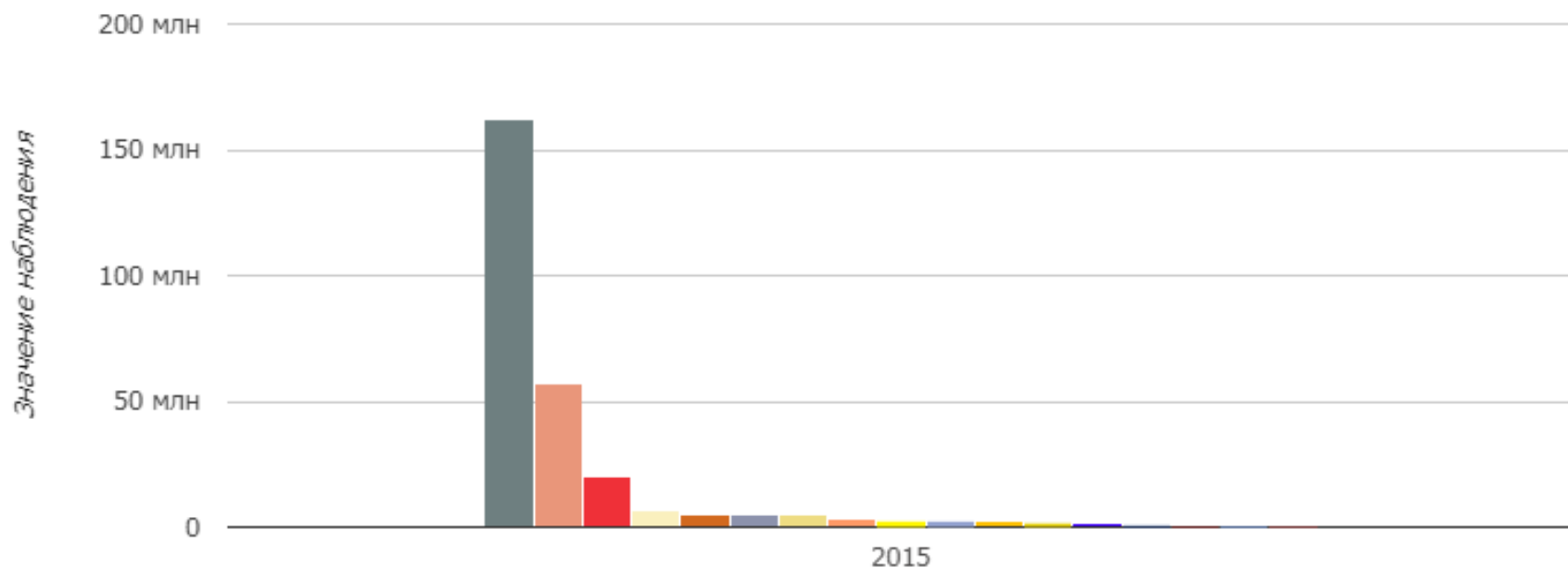
Индикатор: Экономически активное население (% от общего количества)



- Багамские Острова
- Белиз
- Гаити
- Барбадос
- Гондурас
- Канада
- Панама
- Доминиканская Республика
- Ямайка
- Никарагуа
- Тринидад И Тобаго
- Сальвадор
- Мексика
- США
- Коста-Рика
- Гватемала
- Куба



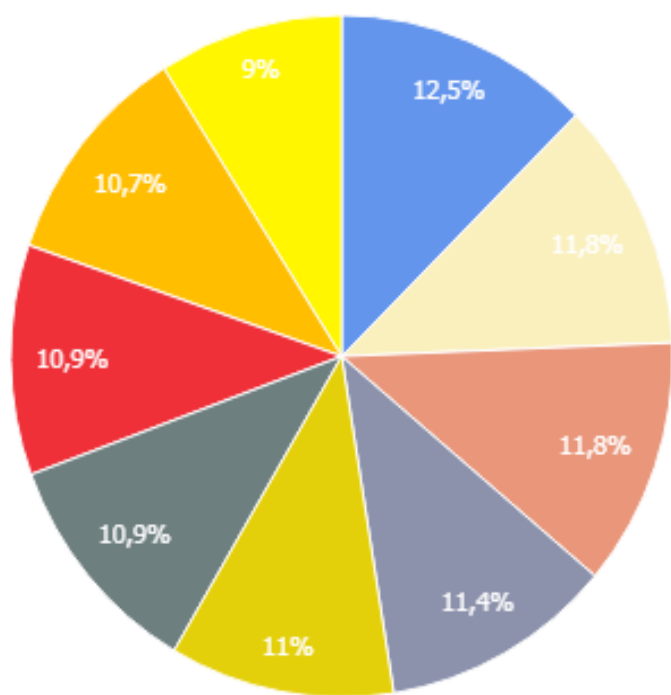
Индикатор: Экономически активное население



- США
- Мексика
- Канада
- Гватемала
- Куба
- Доминиканская Республика
- Гаити
- Гондурас
- Сальвадор
- Никарагуа
- Коста-Рика
- Панама
- Ямайка
- Тринидад И Тобаго
- Багамские Острова
- Белиз
- Барбадос



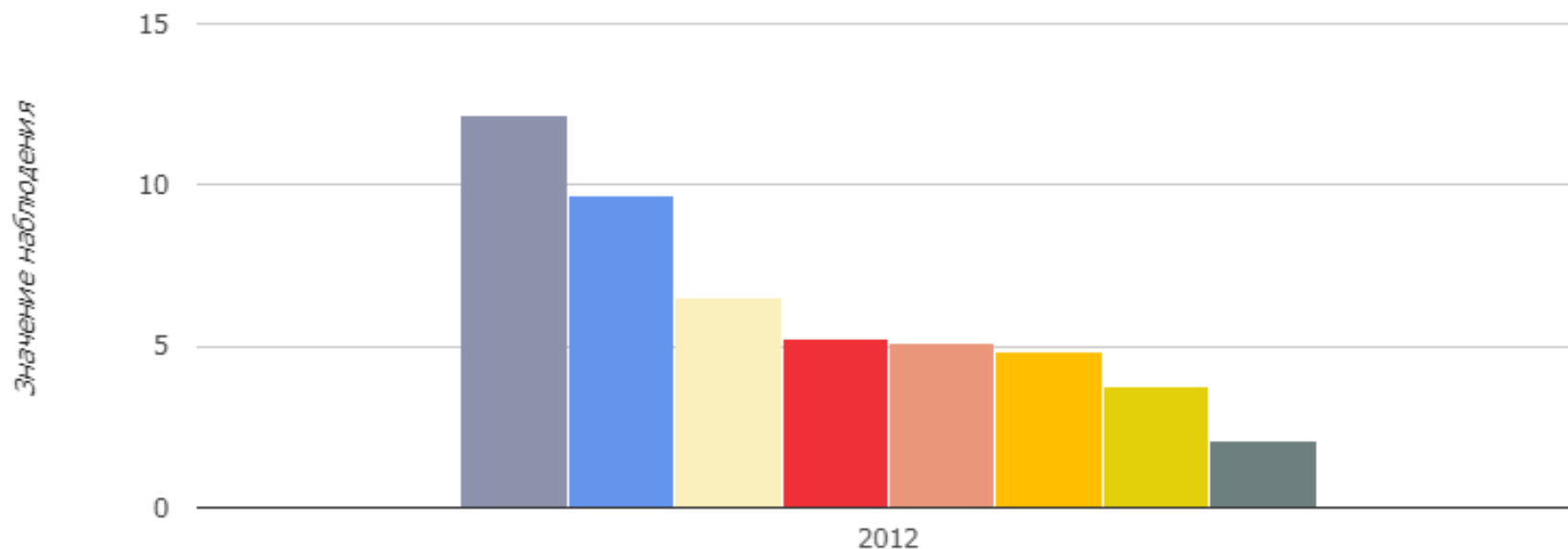
Индикатор: Рабочая сила с высшим образованием, всего (% от числа лиц в с трудоспособном возрасте с высшим образованием)



- Белиз
- Гватемала
- Мексика
- Доминиканская Республика
- Панама
- США
- Канада
- Коста-Рика
- Сальвадор



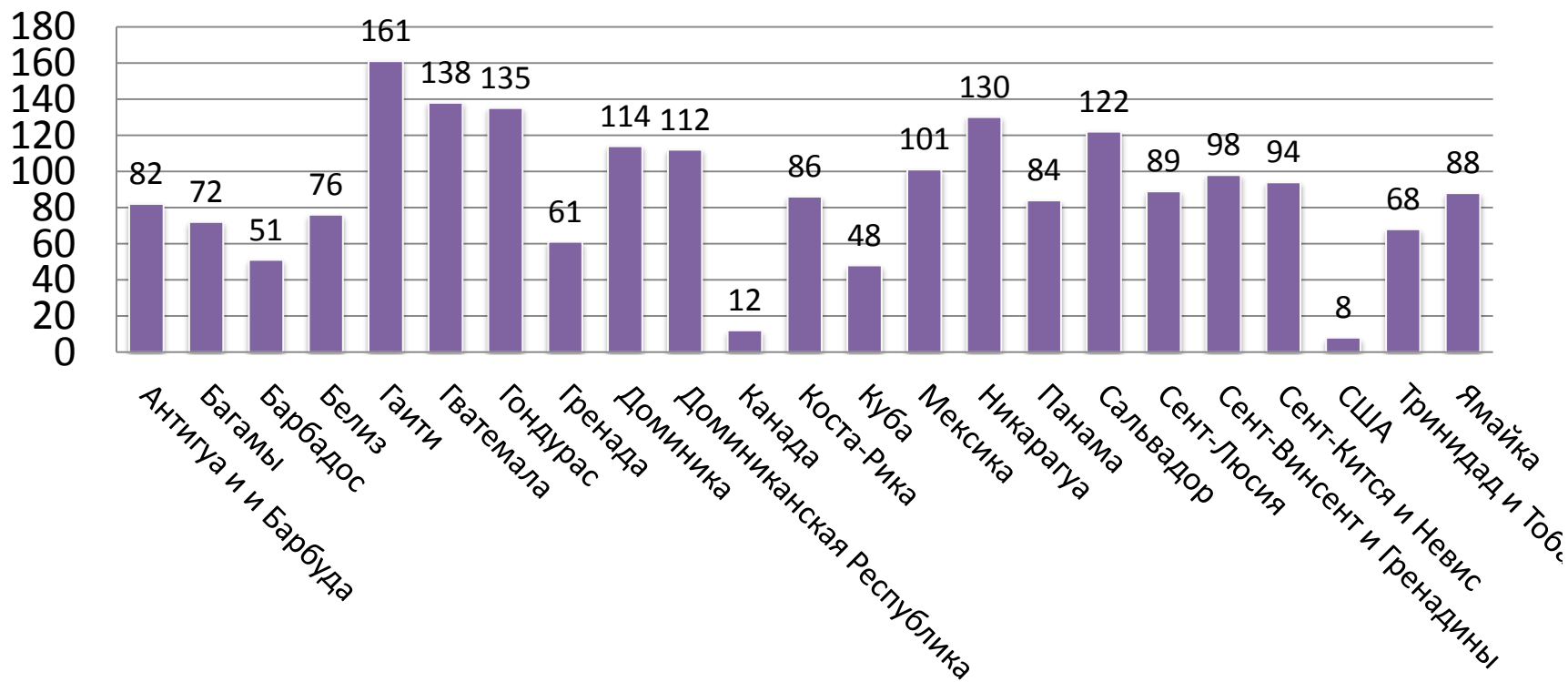
Индикатор: Безработица с высшим образованием, всего (% от рабочей силы с высшим образованием)



■ Доминиканская Республика ■ Белиз ■ Гватемала ■ Канада ■ Мексика ■ Коста-Рика ■ Панама ■ США



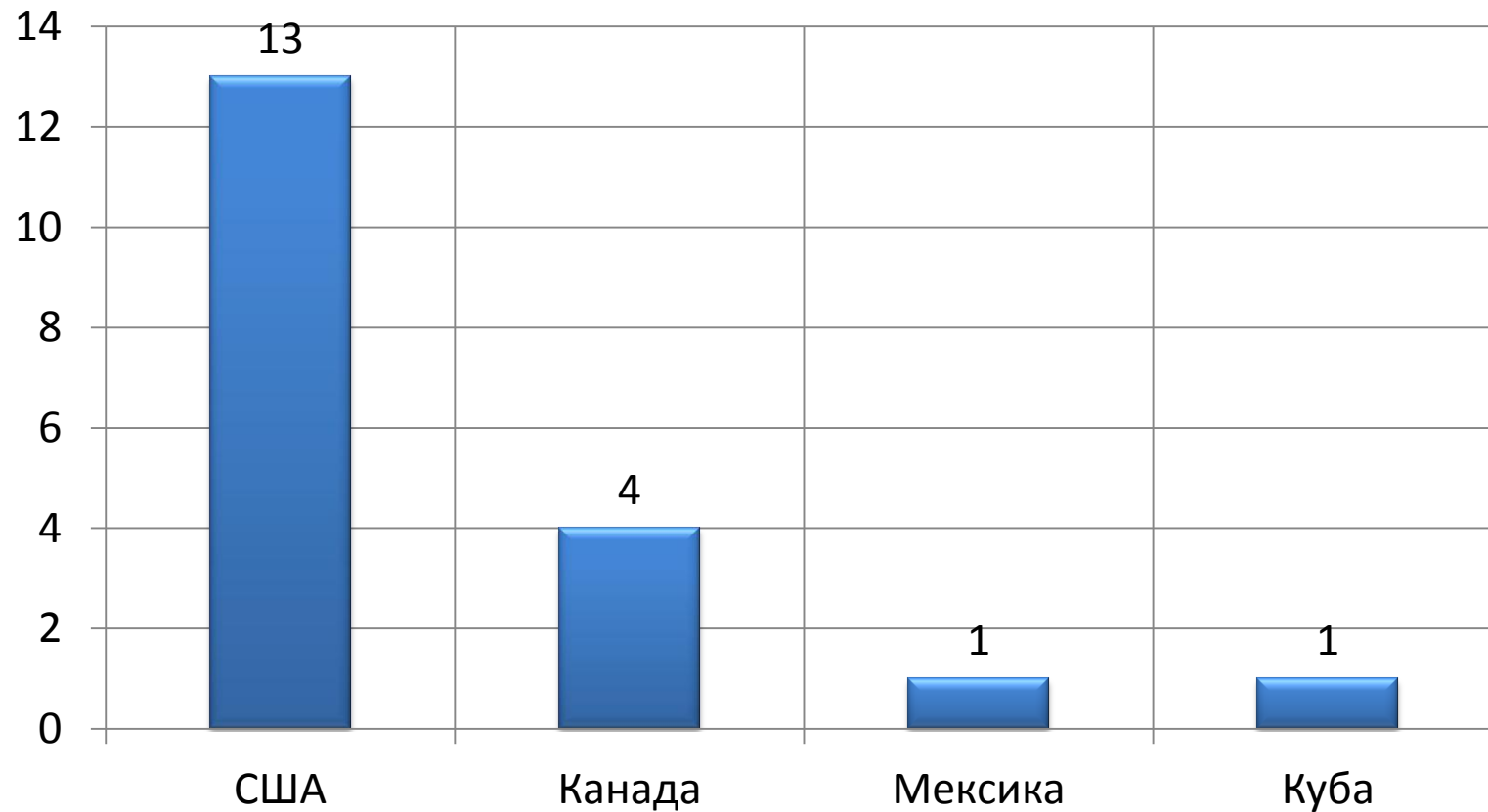
Рейтинг стран Северной Америки по уровню образования



Индекс уровня образования в странах мира (Education Index) —
комбинированный показатель Программы развития Организации Объединённых Наций (ПРООН), рассчитываемый как индекс грамотности взрослого населения и индекс совокупной доли учащихся, получающих образование

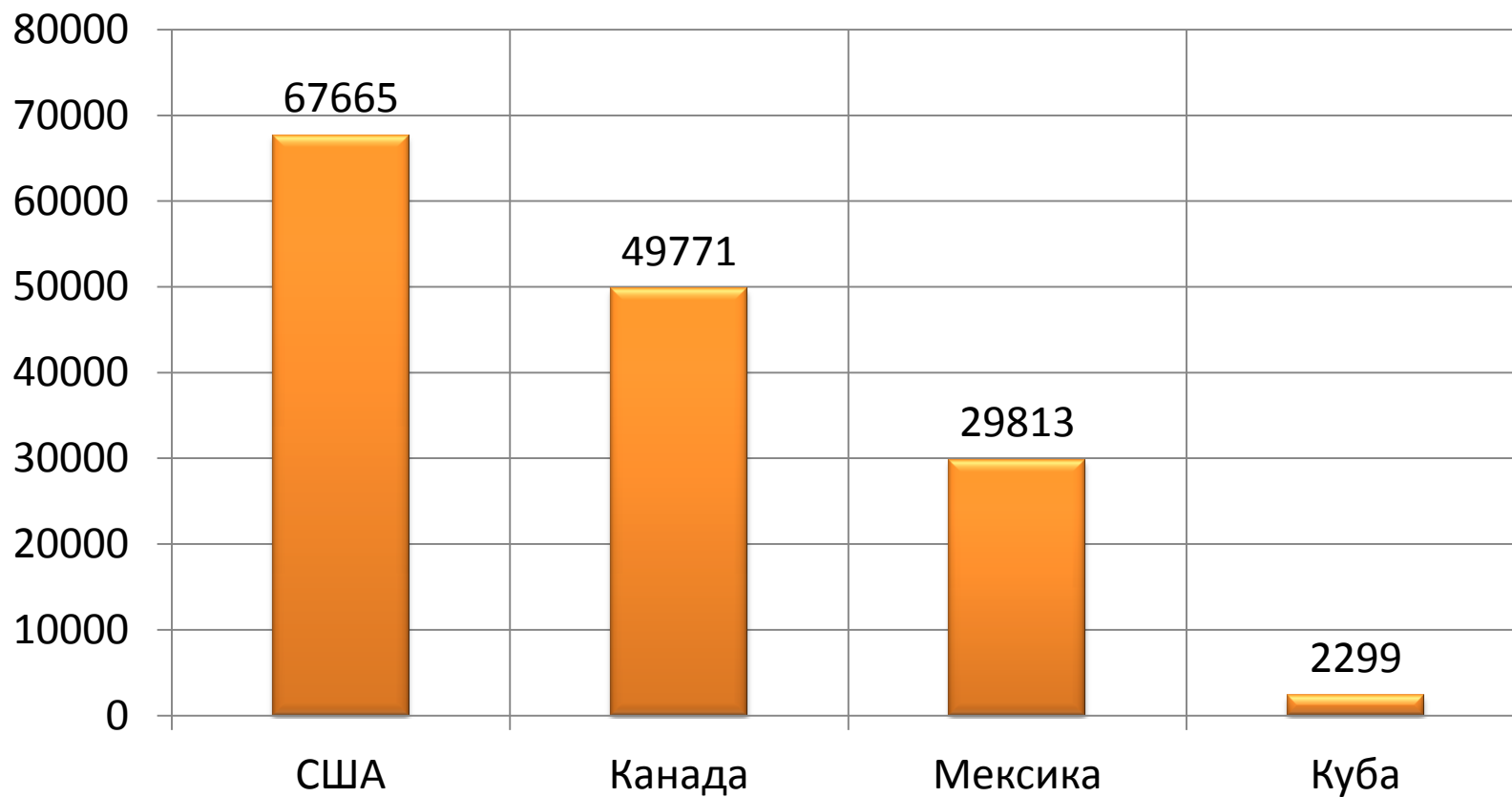


Численность граждан из стран Северной Америки, обучающихся в учреждениях высшего образования Республики Беларусь в 2016 году





Данные по мобильности граждан из стран Северной Америки



КАНАДА





Канада

Население 36 048 521 человек

Столица Оттава

Крупнейшие города Торонто, Монреаль, Калгари, Оттава, Эдмонтон, Миссиссога, Ванкувер

Официальные языки английский, французский

Валюта канадский доллар

Религия 77,1 % канадцев считают себя христианами, их бóльшую часть составляют католики (43,6 % канадцев)

Городское население 82 %

Сельское население 18 %

Канада – богатое, технологически высокоразвитое индустриальное общество с рыночно ориентированной экономикой и высоким уровнем жизни. Значительный рост промышленного производства, горнодобывающей промышленности и сферы услуг в период после Второй мировой войны превратил канадскую экономику из преимущественно сельской в преимущественно индустриальную и городскую. Является одной из самых богатых стран мира с высоким доходом на душу населения, однако в связи с очень низкой плотностью населения некоторыми государствами причисляется к развивающимся странам. Канада – одна из десяти самых торгующих в мире стран.



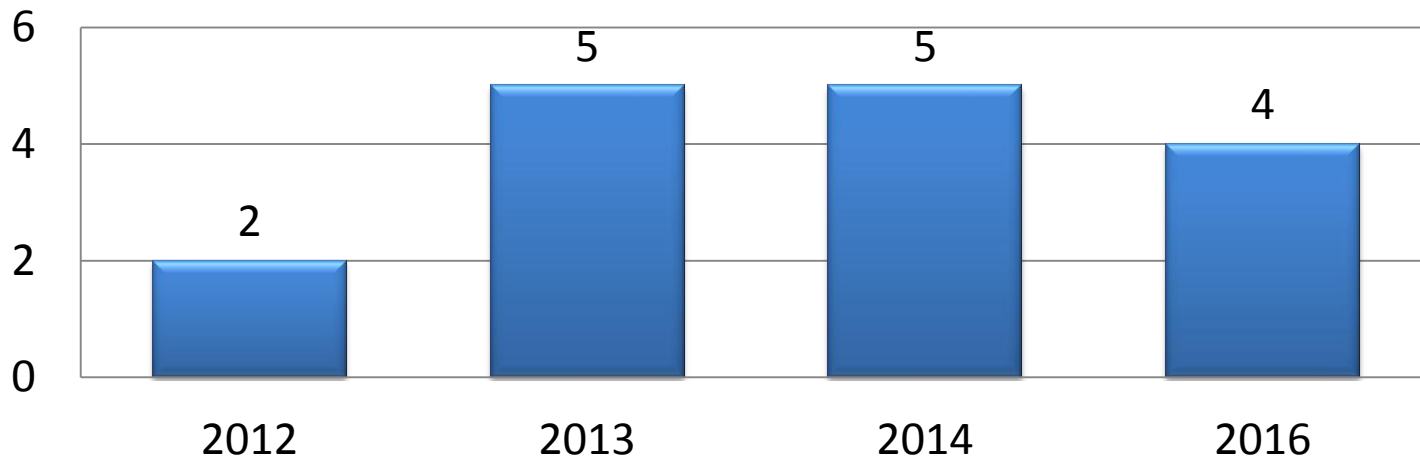
Канада


**Действующих на данный
момент межправительственных
соглашений в сфере образования
и межвузовских договоров о
сотрудничестве
нет**



Канада

Динамика численности граждан Канады, обучающихся в учреждениях высшего образования Республики Беларусь





Канада

Входящая мобильность:

| | |
|---------|--------|
| Китай | 42 011 |
| Индия | 13 626 |
| Франция | 10 842 |

Исходящая мобильность:

| | |
|----------------|--------|
| США | 28 454 |
| Великобритания | 6 309 |
| Турция | 3 430 |

**Общее количество граждан Канады,
выехавших на обучение за рубеж
49 771**

Востребованные специальности: юристы, государственные служащие, менеджеры высшего звена в области финансов, коммуникаций и иных направлений в области предпринимательства, финансовые и инвестиционные аналитики, геологи, океанографы

КУБА





Куба

Население 11 061 886 человек

Столица Гавана

Крупнейшие города Гавана, Сантьяго-де-Куба, Камагуэй, Ольгин

Официальный язык испанский

Валюта песо

Религия католичество

Городское население 77 %

Сельское население 23 %

Экономика Кубы является одной из самых национализированных в мире. Однако, туристическая отрасль привлекает иностранных инвесторов. Развиты экспорт сахара и никеля, элитные сигары. Укрепляется банковский сектор, функционируют нефтяные вышки. В конце мая 2016 года власти Кубы объявили о легализации частных предприятий малого и среднего бизнеса. Вместе с тем, из-за эмбарго США отсутствует доступ к важным рынкам и инвестициям. Острый дефицит валюты. Колебания мировых цен на сахар и никель. Усложненные торговые ограничения препятствуют инвестициям. Плохая инфраструктура. Дефицит топлива, удобрений и запчастей.



Куба

**СОГЛАШЕНИЕ МЕЖДУ МИНИСТЕРСТВОМ
ОБРАЗОВАНИЯ РЕСПУБЛИКИ БЕЛАРУСЬ И
МИНИСТЕРСТВОМ ВЫСШЕГО ОБРАЗОВАНИЯ
РЕСПУБЛИКИ КУБА О СОТРУДНИЧЕСТВЕ В СФЕРЕ
ВЫСШЕГО ОБРАЗОВАНИЯ
от 7 мая 2008 года**

Межвузовские договоры о сотрудничестве:

Белорусский государственный университет – 4

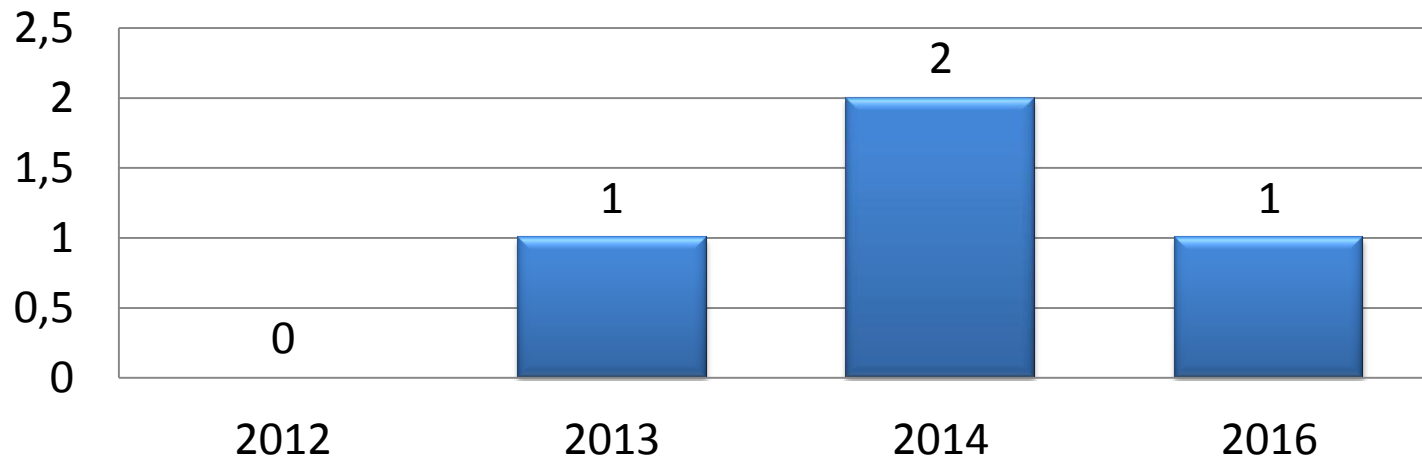
Академия управления при Президенте Республики Беларусь – 1

Белорусский государственный экономический университет – 1



Куба

Динамика численности граждан Кубы, обучающихся в учреждениях высшего образования Республики Беларусь





Куба

Входящая мобильность:

Исходящая мобильность:

| | |
|----------|------------|
| Испания | 745 |
| Бразилия | 292 |
| Италия | 185 |

**Общее количество граждан Кубы,
выехавших на обучение за рубеж
2 299**

Востребованные специальности: в сфере энергетики, транспорта, коммуникаций, туризма, сельского хозяйства, строительства, добывающей промышленности

МЕКСИКА





Мексика

Население 121 005 815 человек

Столица Мехико

Крупнейшие города Мехико, Экатепек-де-Морелос, Гвадалахара, Пуэбла, Сьюдад-Хуарес

Официальный язык испанский

Валюта мексиканское песо

Религия католичество

Городское население 79 %

Сельское население 21 %

Мексика – индустриально-аграрная страна, одна из наиболее экономически развитых в Америке. Производится добыча нефти, природного газа (одно из ведущих мест в Америке), железной руды, серы, руд сурьмы, ртути и графита.

Мексика – один из ведущих в мире производителей и экспортёров плавленого шпата. В обрабатывающей промышленности наиболее развиты чёрная и цветная металлургия, машиностроение, химическая и нефтехимическая, хлопчатобумажная, пищевкусовая отрасли.



Мексика

Межправительственные соглашения – нет

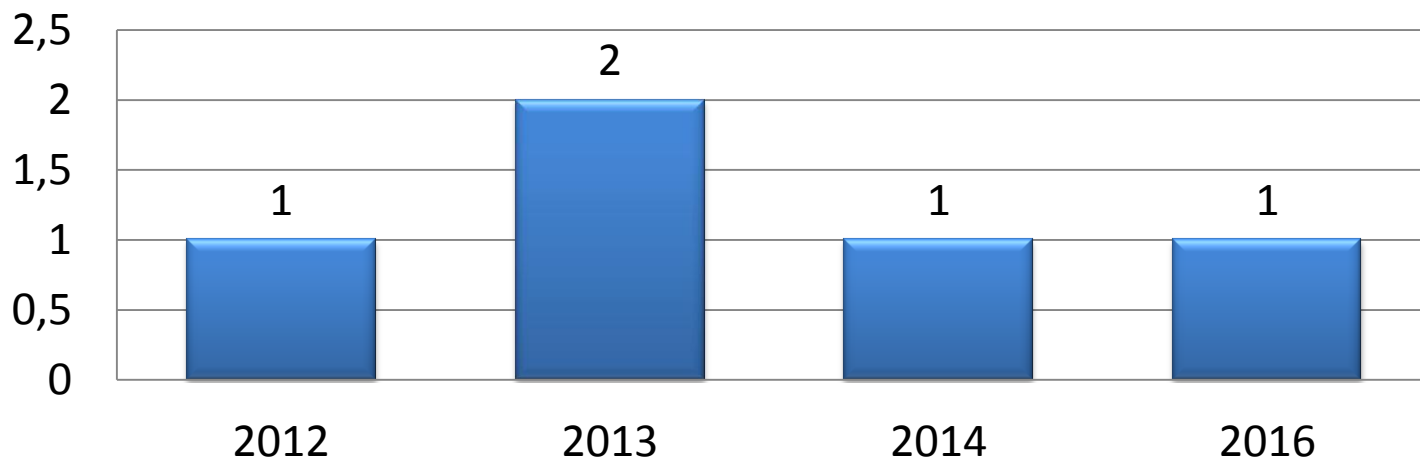
Межвузовские договоры о сотрудничестве:

Гомельский государственный университет им. Ф.
Скорины – 1



Мексика

Динамика численности граждан Мексики, обучающихся в учреждениях высшего образования Республики Беларусь





Мексика

Входящая мобильность:

Исходящая мобильность:

| | |
|----------|---------------|
| США | 14 962 |
| Испания | 2 470 |
| Германия | 2 225 |

**Общее количество граждан Мексики,
выехавших на обучение за рубеж
29 813**

Востребованные специальности: инженеры, переводчики, IT-специалисты, врачи, рабочие специальности (секретари, водители продавцы и др.)

CIWA





США

Население 325 850 000 человек

Столица Вашингтон

Крупнейшие города Нью-Йорк, Лос-Анджелес, Чикаго, Майами, Хьюстон, Филадельфия, Бостон, Сиэтл, Сан-Франциско, Сан-Антонио, Сан-Диего, Лас-Вегас, Атланта, Новый Орлеан, Финикс, Даллас, Сан-Хосе, Джэксонвилл

Официальные языки американский английский

Валюта доллар США

Религия протестантизм – 46,5 %, католичество – 20,8 %

Городское население 82 %

Сельское население 18 %

Соединённые Штаты – высокоразвитая страна, обладающая первой экономикой мира по номинальному ВВП и второй по ВВП (ППС). Хотя население страны составляет лишь 4,3 % от общемирового, американцам принадлежит около 40 % совокупного мирового богатства. Соединённые Штаты занимают лидирующие позиции в мире по ряду социально-экономических показателей, включая среднюю зарплату, ИЧР, ВВП на душу населения и производительность труда. В то время как экономика США является постиндустриальной, характеризуется преобладанием сферы услуг и экономики знаний, производственный сектор страны остаётся вторым по величине в мире.



США

Межправительственные соглашения – нет

Межвузовские договоры о сотрудничестве:

Белорусский государственный университет – 5

Белорусский государственный технологический университет – 2

Гомельский государственный университет им. Скорины – 2

Белорусский государственный университет информатики и радиоэлектроники – 1

Витебский государственный ордена Дружбы народов медицинский университет – 1

Белорусский национальный технический университет – 1

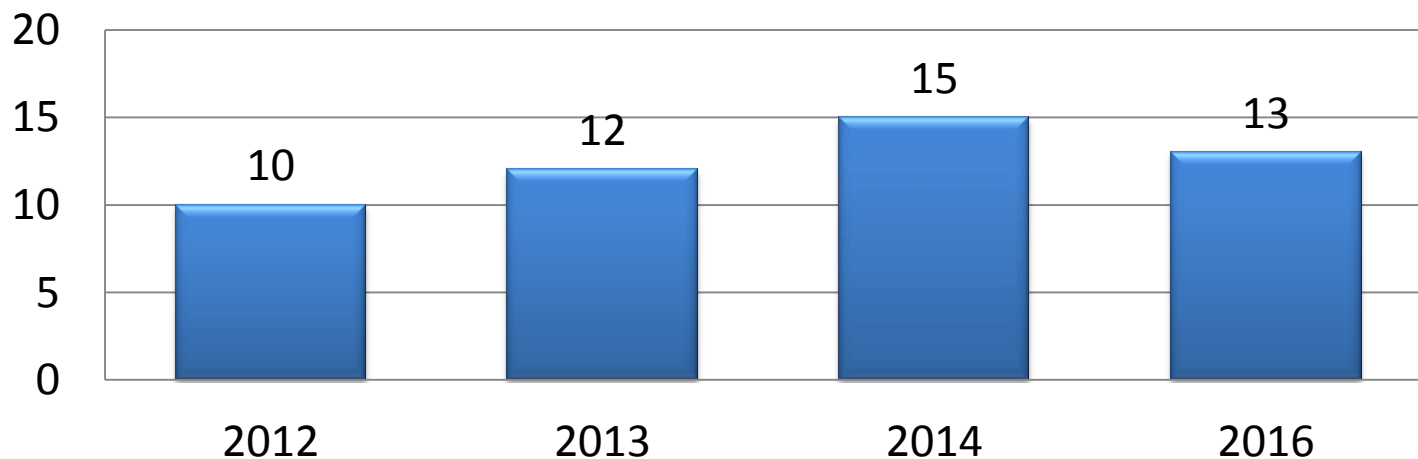
Могилевский государственный университет им. Кулешова – 1

Гомельский государственный медицинский университет – 1




США

**Динамика численности граждан США,
обучающихся в учреждениях высшего образования
Республики Беларусь**






США



Входящая мобильность:

| | |
|-------|----------------|
| Китай | 291 063 |
| Индия | 112 714 |
| Корея | 63 952 |



Исходящая мобильность:

| | |
|----------------|---------------|
| Великобритания | 14 950 |
| Канада | 8 049 |
| Гренада | 4 544 |

**Общее количество граждан США,
выехавших на обучение за рубеж
67 665**

Востребованные специальности: информационные технологии, медицинский профиль (включая медперсонал), маркетинг, финансы и учет, инженеры, переводчики



Южная Америка – южный континент в Америке, расположенный в основном в Западном и Южном полушариях планеты Земля, частично – в Северном полушарии.

В состав также входят различные острова, большинство из которых принадлежит странам континента.

Площадь континента – **17,8 млн км²** (4-е место среди континентов), население – **387 489 196 человек** (4-е место среди континентов).

Включает **12 государств** и **3 зависимые территории**. При этом только **2 государства** являются внутриконтинентальными, а **2 зависимые территории** – островными.

Крупнейшая страна – **Бразилия**, самая маленькая по площади – **Суринам**.



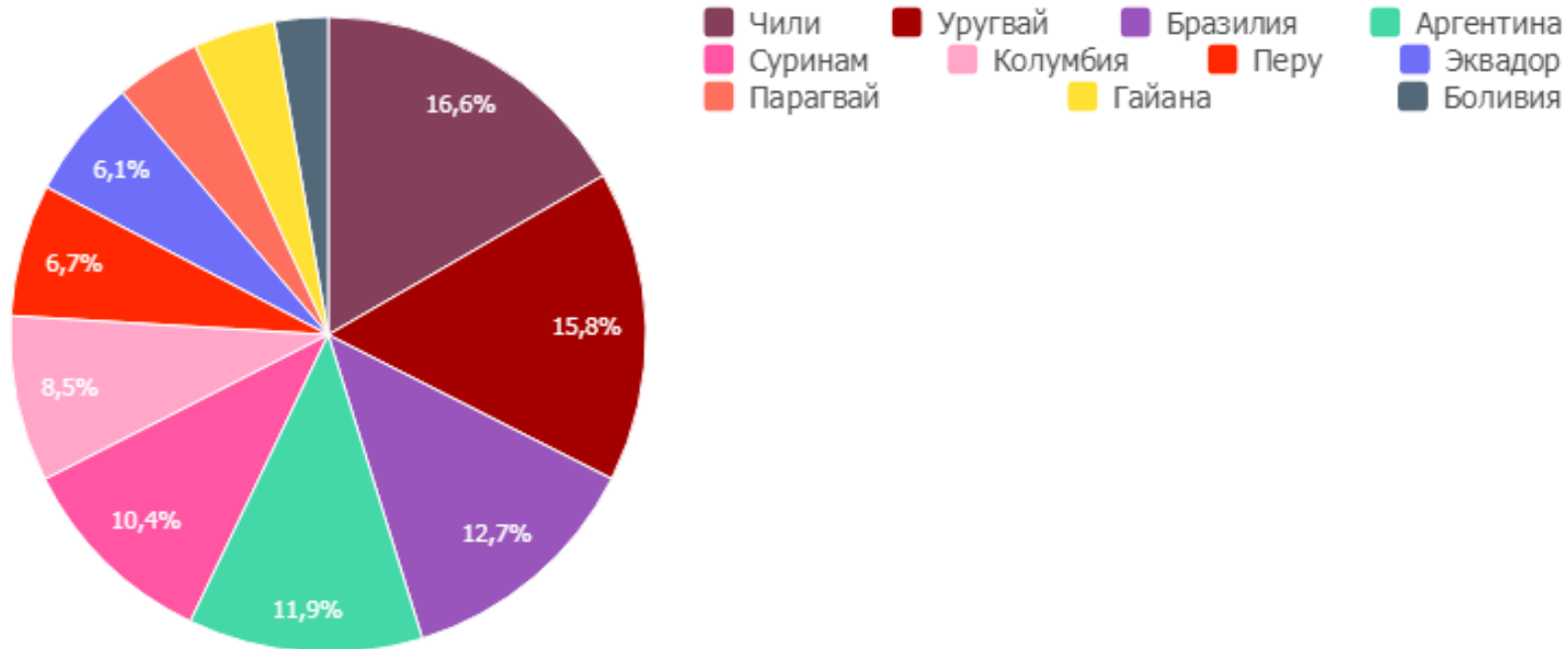


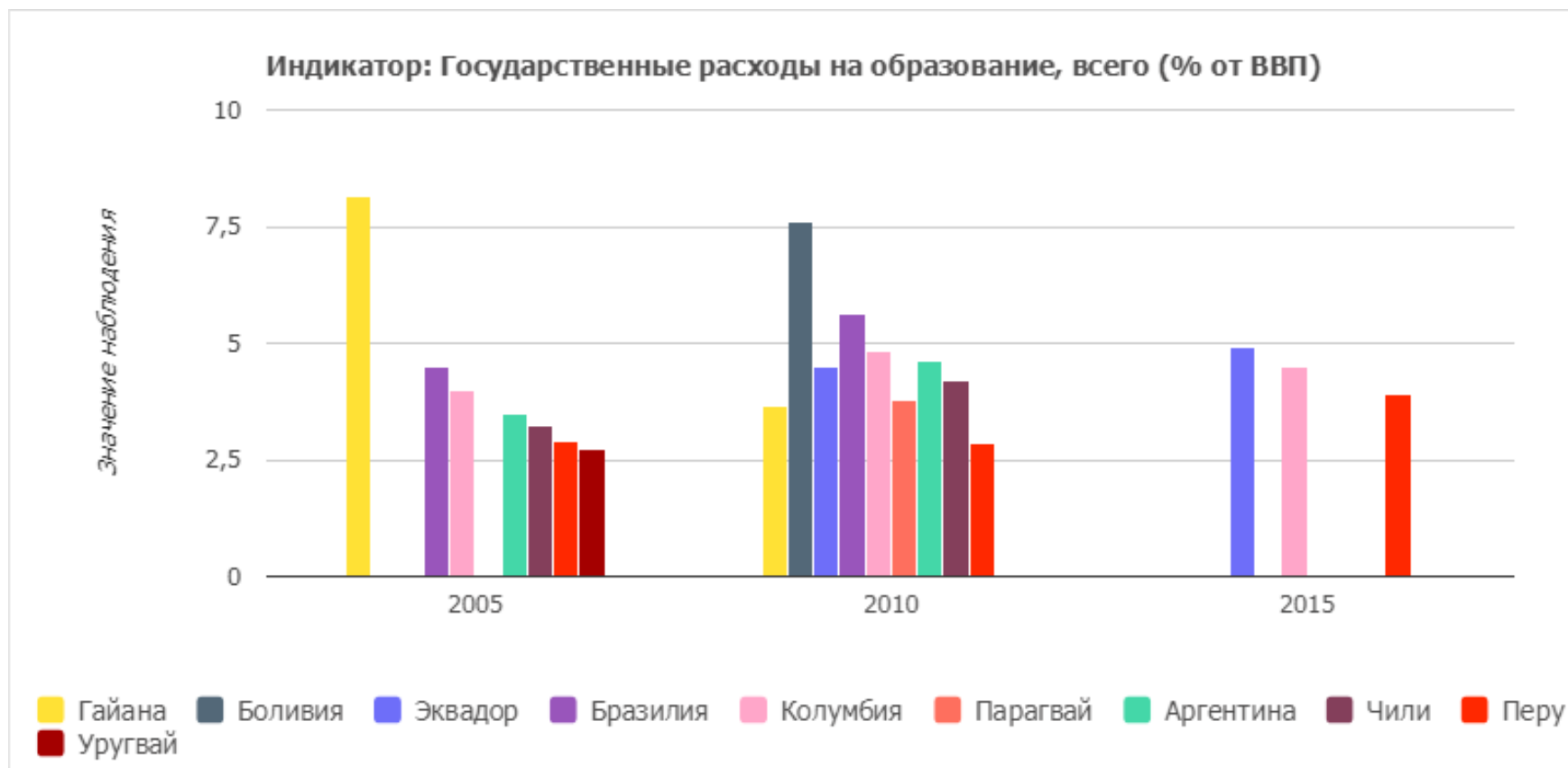
Государства Южной Америки

| Страны и территории | Площадь (км ²) | Население (на 1 июля 2008) | Плотность населения (на км ²) |
|--|----------------------------|-------------------------------|--|
|  Аргентина | 2 766 890 | 40 677 348 | 14,3 |
|  Боливия | 1 098 580 | 8 857 870 | 8,1 |
|  Бразилия | 8 514 877 | 191 908 598 | 22,0 |
|  Венесуэла | 912 050 | 26 414 815 | 27,8 |
|  Гайана | 214 970 | 770 794 | 3,6 |
|  Колумбия | 1 138 910 | 45 013 674 | 37,7 |
|  Парагвай | 406 750 | 6 347 884 | 15,6 |
|  Перу | 1 285 220 | 27 925 628 | 21,7 |
|  Суринам | 163 270 | 438 144 | 2,7 |
|  Уругвай | 176 220 | 3 477 778 | 19,4 |
|  Фолклендские острова (Великобритания, оспаривается Аргентиной) | 12 173 | 2 967 | 0,24 |
|  Гвиана (Франция) | 91 000 | 209 000 | 2,1 |
|  Чили | 756 950 | 16 454 143 | 21,1 |
|  Эквадор | 283 560 | 13 927 650 | 47,1 |
|  Южная Георгия и Южные Сандвичевы Острова (Великобритания) | 3 093 | 20 | 0 |
| Всего | 17 824 513 | 382 426 293 | 21,5 |



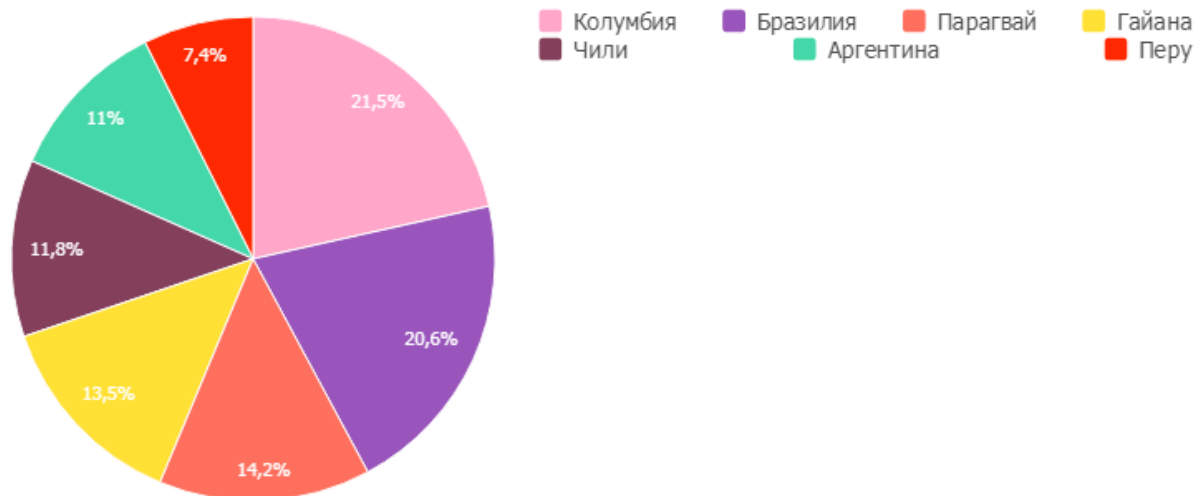
Индикатор: Реальный ВВП на душу населения



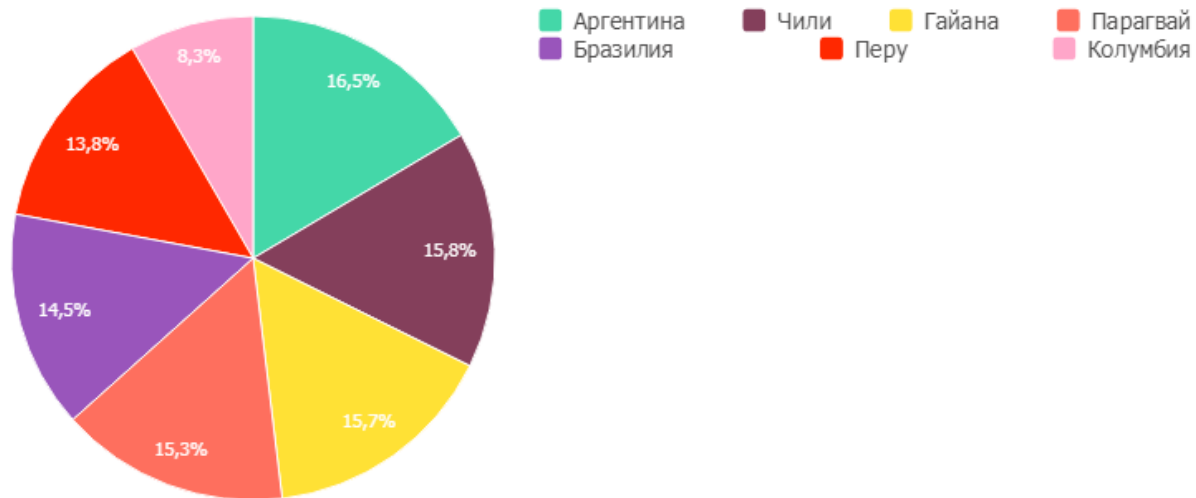




Индикатор: Расходы на одного студента, высшее образование (% от ВВП на душу населения)



Индикатор: Текущие расходы на высшее образование (% от общих расходов в высших государственных учреждениях)

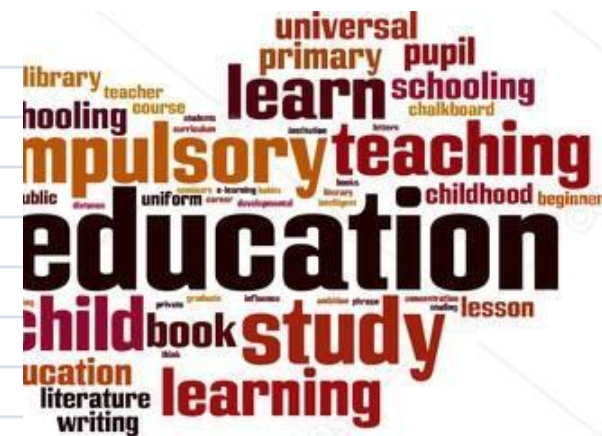




Индикатор: Продолжительность обязательного образования (в годах)

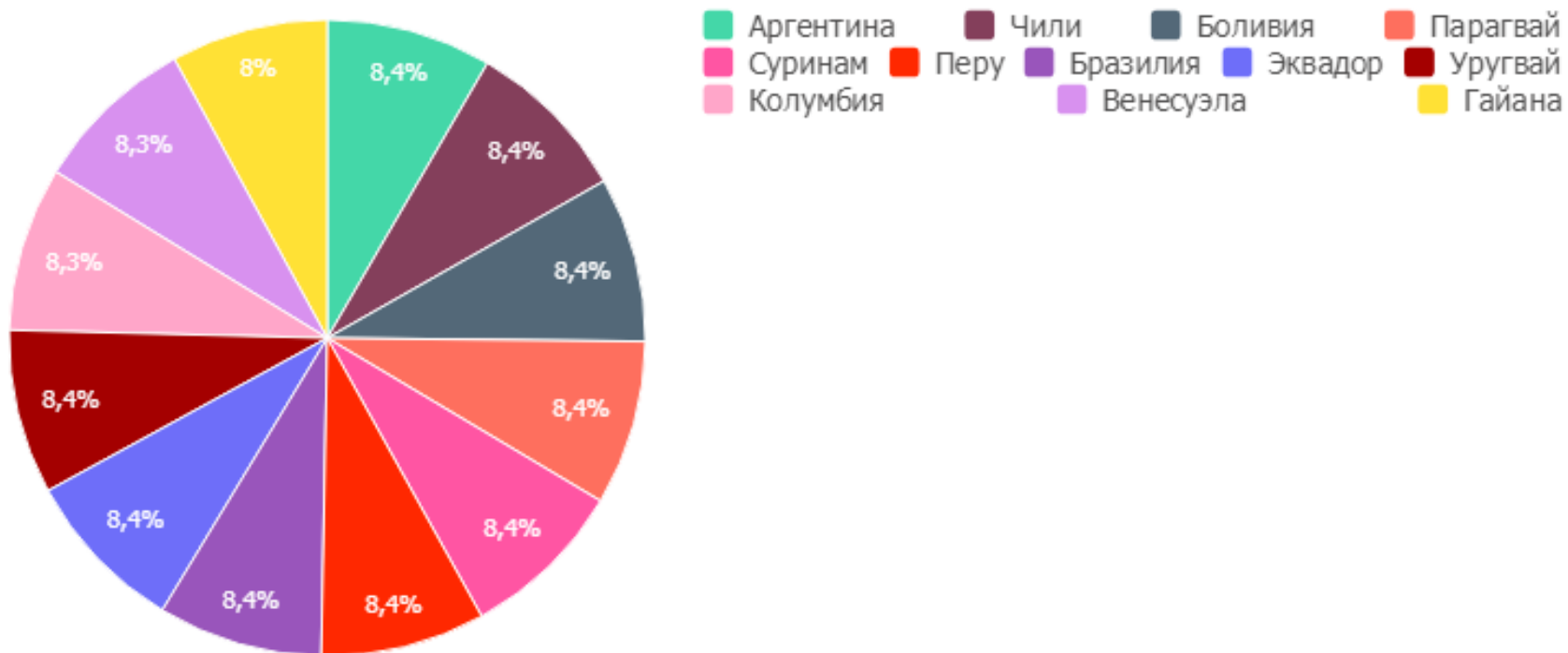


| | |
|-----------|----|
| Венесуэла | 15 |
| Эквадор | 15 |
| Боливия | 14 |
| Бразилия | 14 |
| Перу | 14 |
| Уругвай | 14 |
| Аргентина | 13 |
| Парагвай | 13 |
| Чили | 13 |
| Колумбия | 10 |
| Гайана | 6 |
| Суринам | 6 |



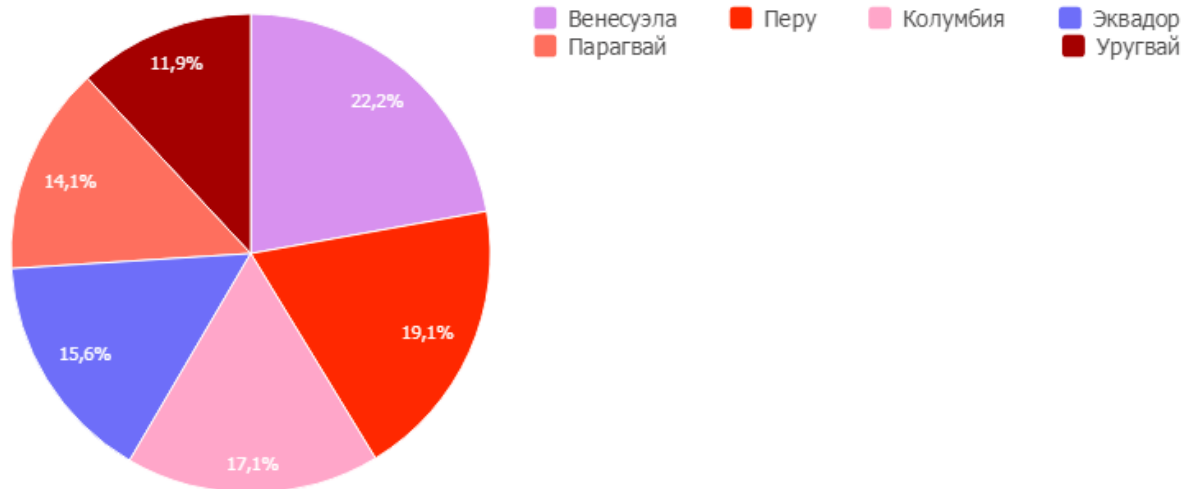


Индикатор: Уровень грамотности, молодежь всего (% людей в возрасте 15-24 лет)

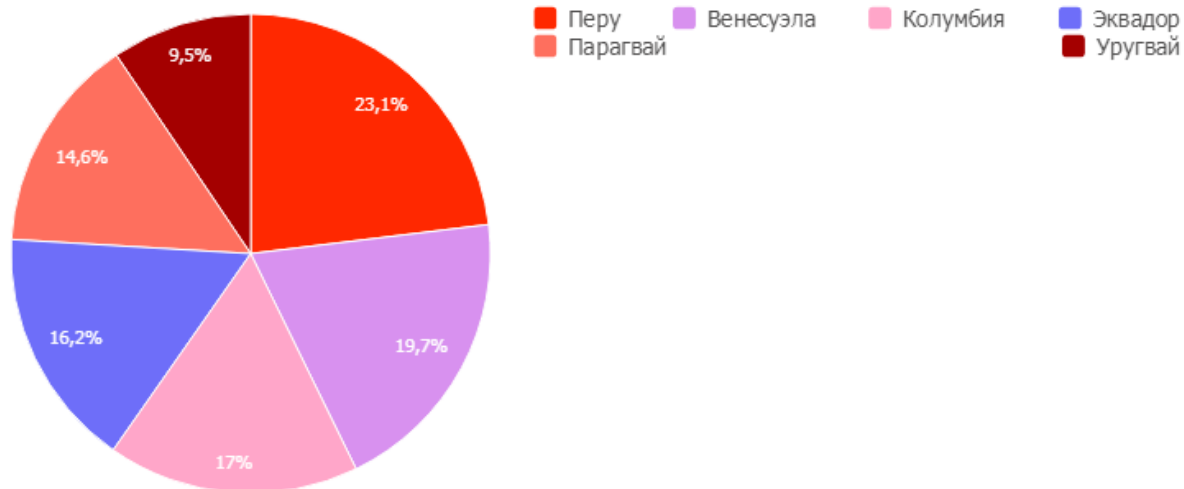




Индикатор: Доля женщин с высшим образованием (в возрасте от 25 лет)

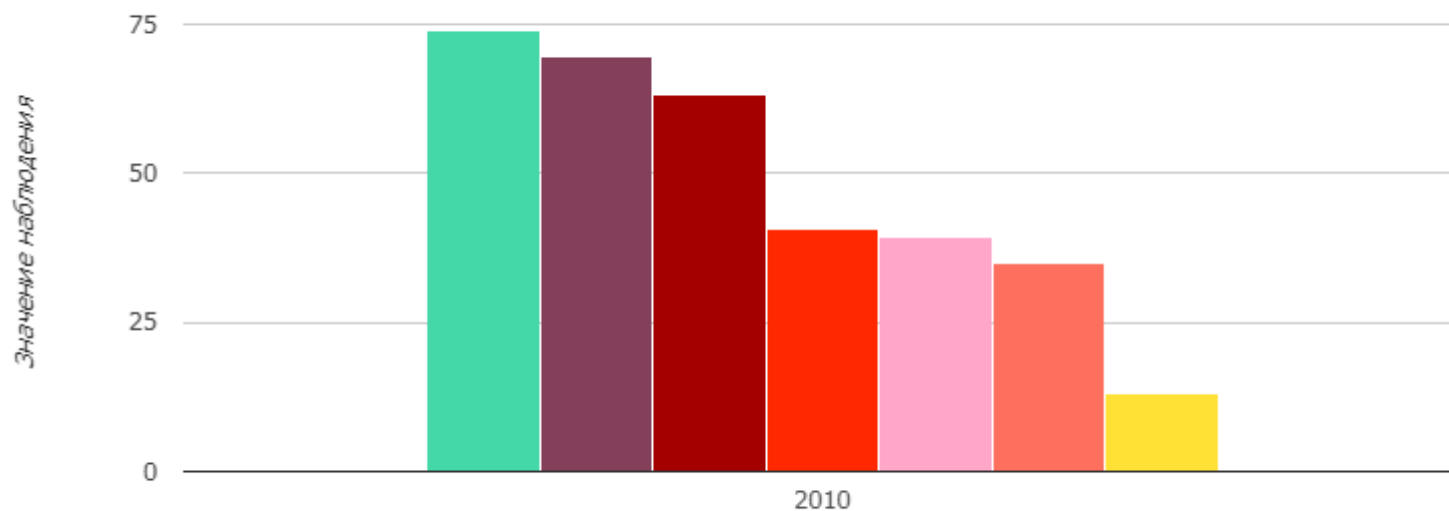


Индикатор: Доля мужчин с высшим образованием (в возрасте от 25 лет)





Индикатор: Общее число учащихся в системе высшего образования, независимо от возраста (%)



Аргентина

Чили

Уругвай

Перу

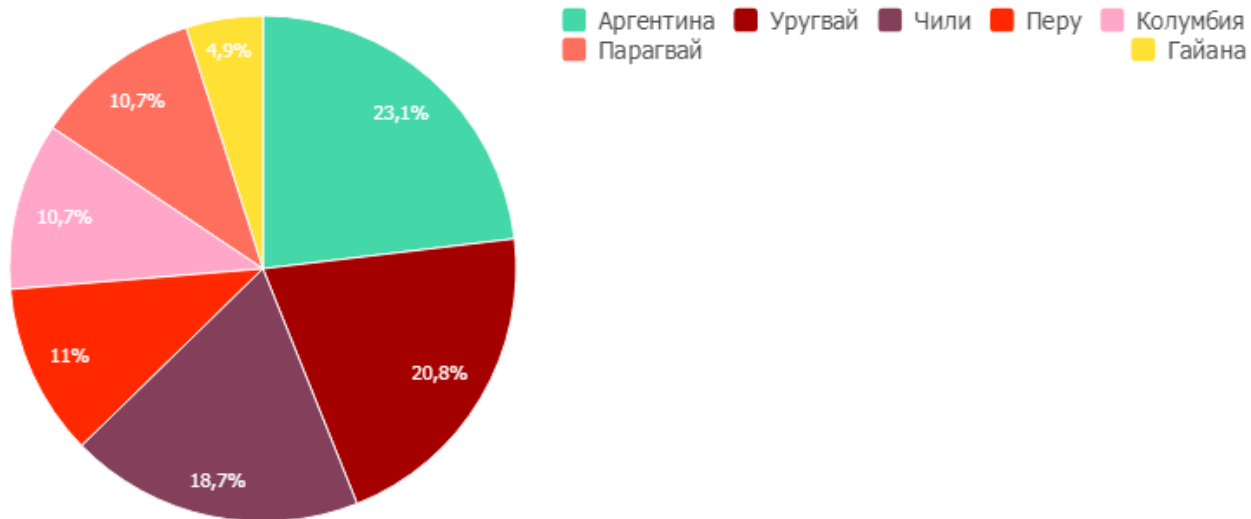
Колумбия

Парагвай

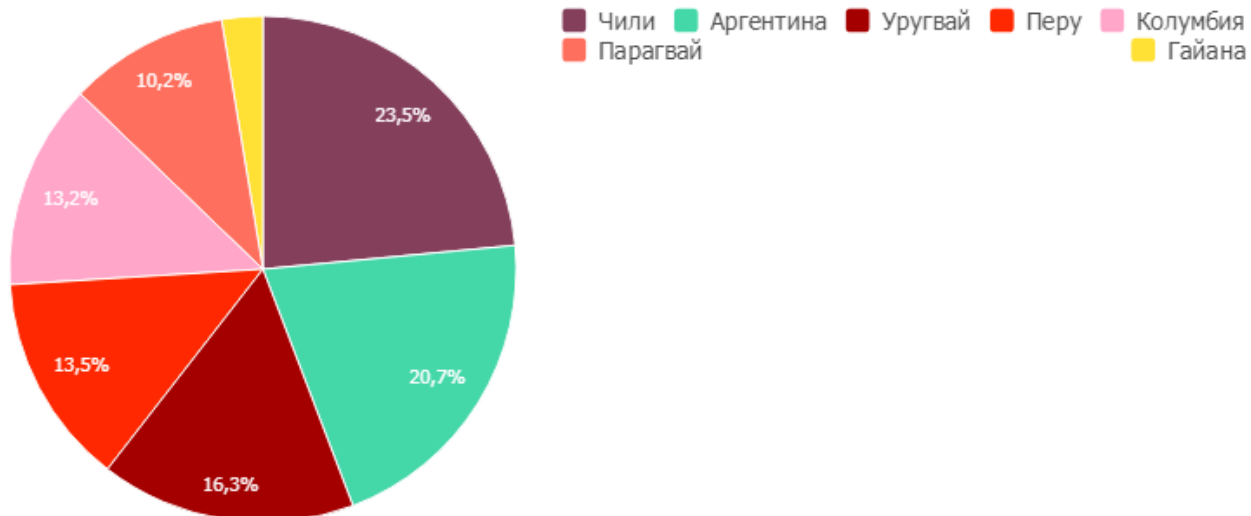
Гайана

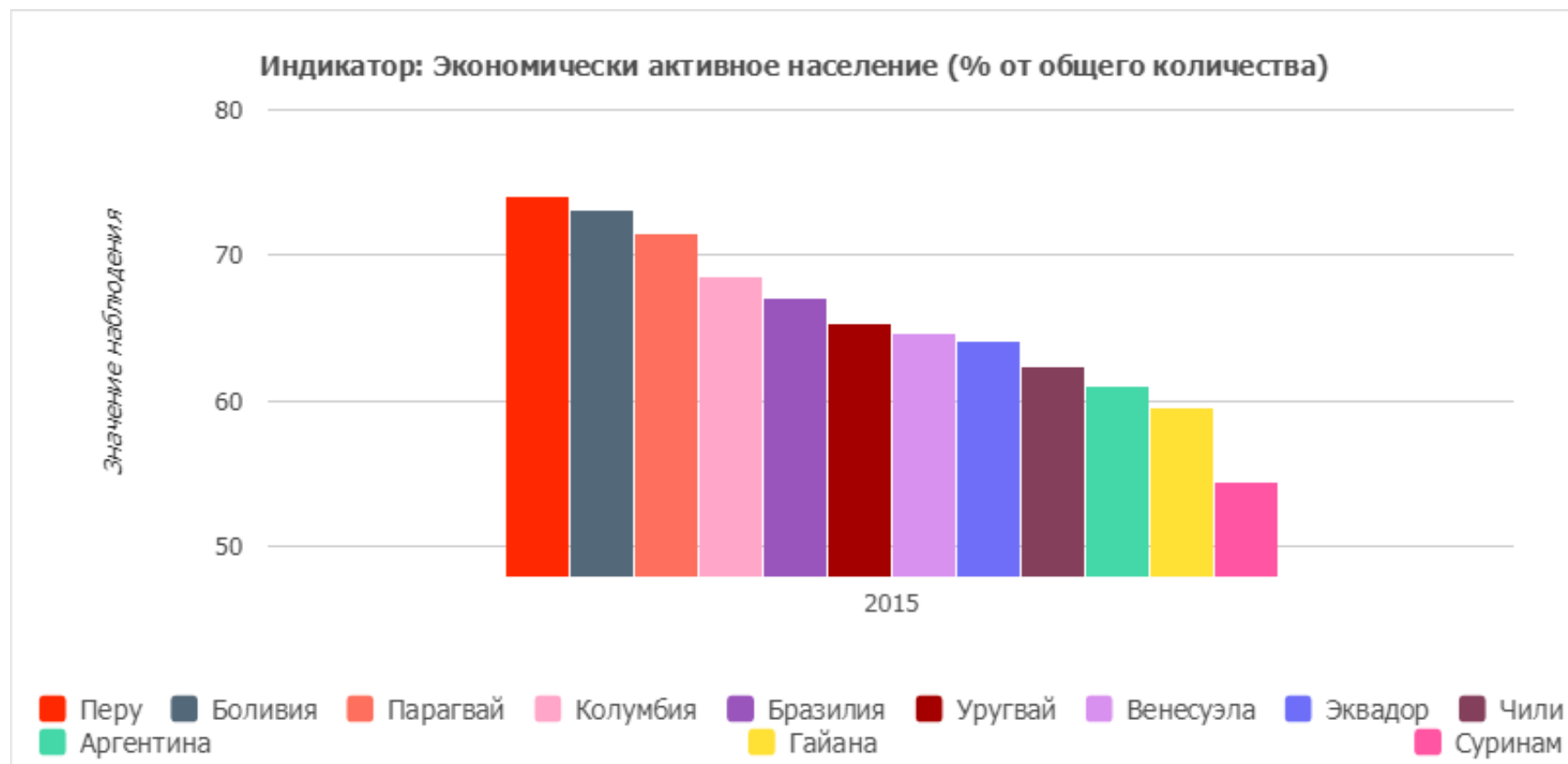


Индикатор: Общее число учащихся женщин в системе высшего образования, независимо от возраста (%)



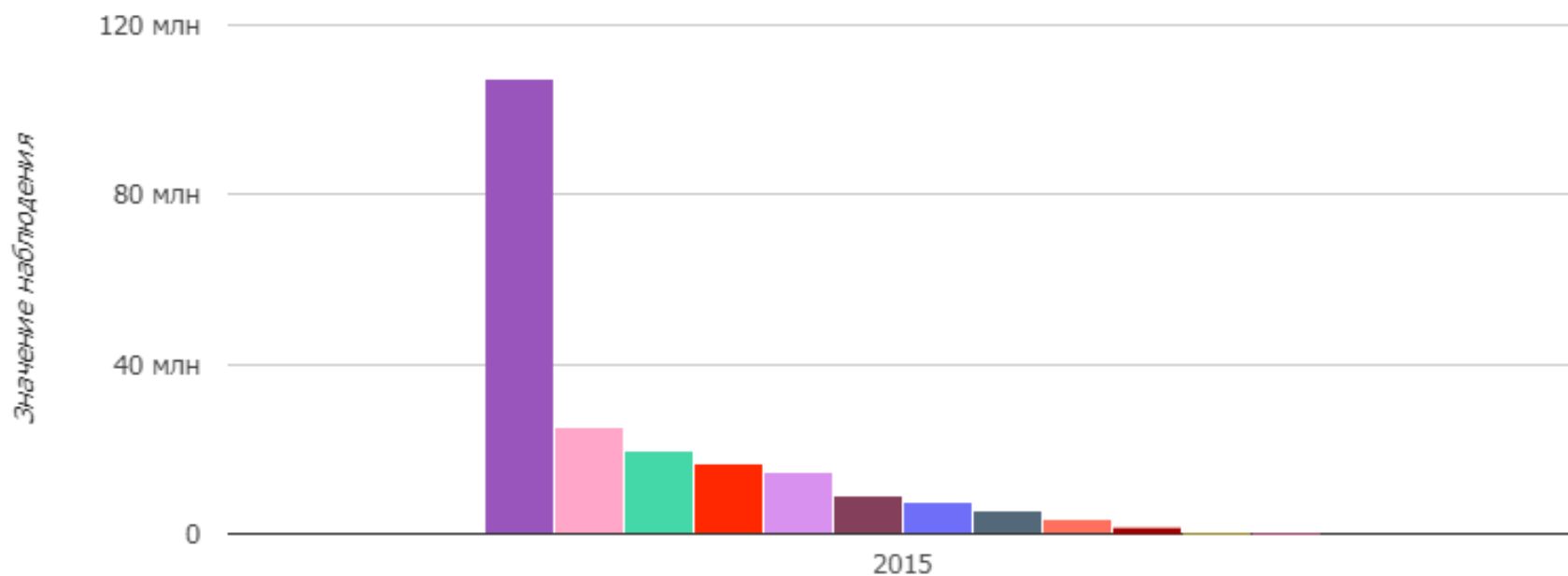
Индикатор: Общее число учащихся мужчин в системе высшего образования, независимо от возраста (%)








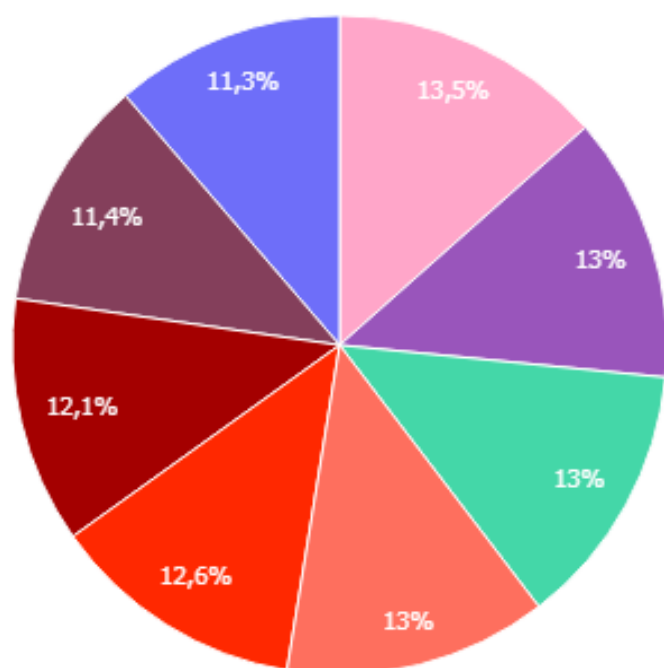
Индикатор: Экономически активное население



- Бразилия
- Колумбия
- Аргентина
- Перу
- Венесуэла
- Чили
- Эквадор
- Боливия
- Парагвай
- Уругвай
- Гайана
- Суринам

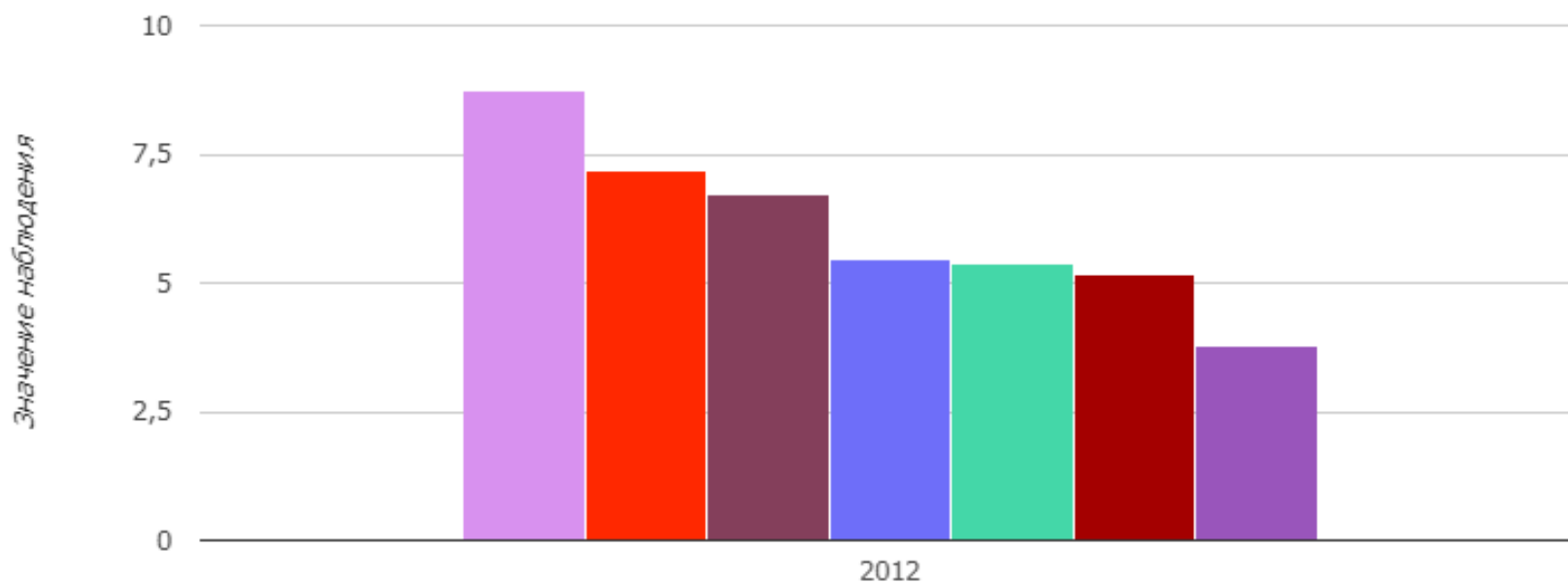


Индикатор: Рабочая сила с высшим образованием, всего (% от числа лиц в с трудоспособном возрасте с высшим образованием)





Индикатор: Безработица с высшим образованием, всего (% от рабочей силы с высшим образованием)



Венесуэла

Перу

Чили

Эквадор

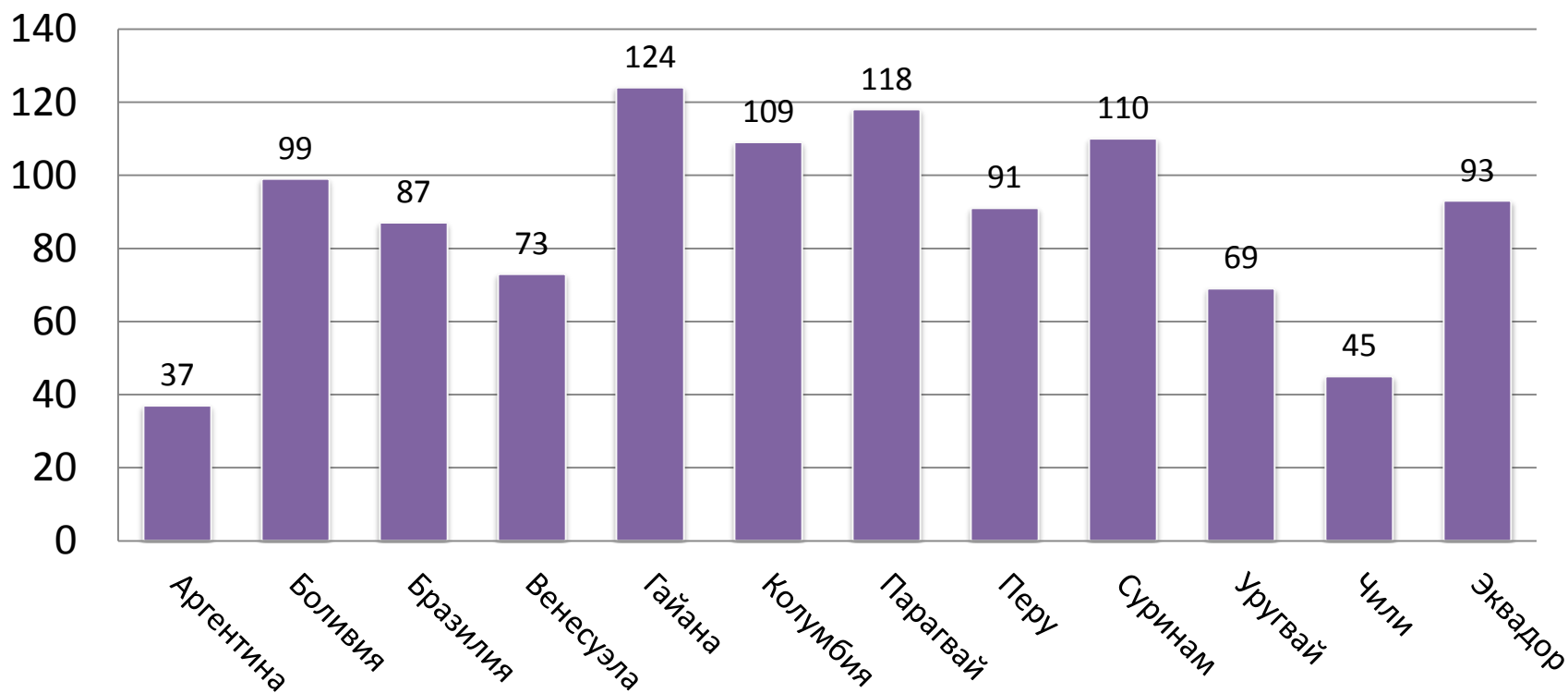
Аргентина

Уругвай

Бразилия



Рейтинг стран Южной Америки по уровню образования



Индекс уровня образования в странах мира (Education Index) —
комбинированный показатель Программы развития Организации Объединённых Наций (ПРООН), рассчитываемый как индекс грамотности взрослого населения и индекс совокупной доли учащихся, получающих образование

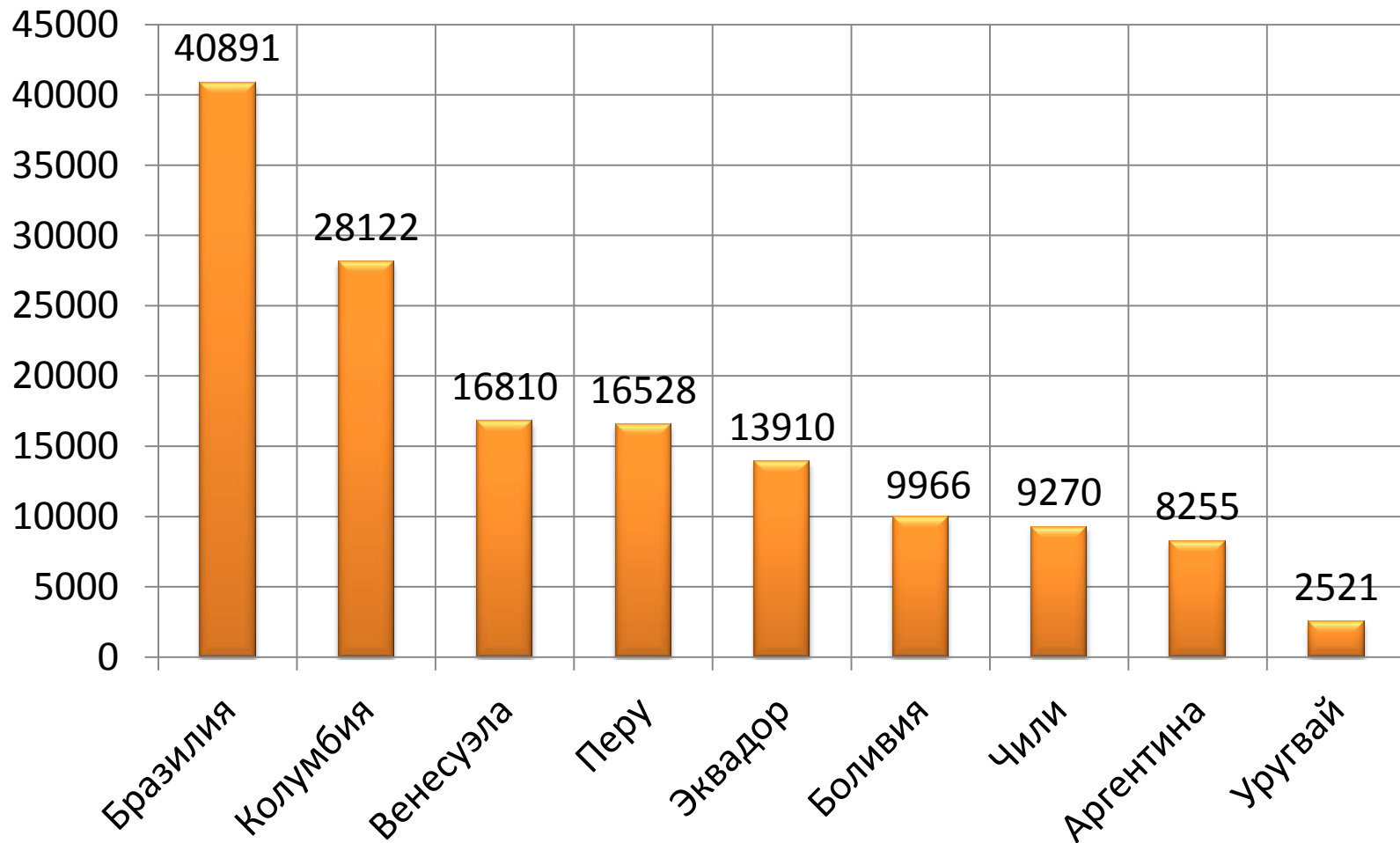


Численность граждан из стран Южной Америки, обучающихся в учреждениях высшего образования Республики Беларусь в 2016 году





Данные по мобильности граждан из стран Южной Америки



АРГЕНТИНА





Аргентина

Население 43 417 000 человек

Столица Буэнос-Айрес

Крупнейшие города Буэнос-Айрес, Кордова, Росарио, Мендоса, Сан-Мигель-де-Тукуман, Ла-Плата, Мар-дель-Плата

Официальный язык испанский

Валюта аргентинское песо

Религия христианство – 92 % (католики – 73 %, протестанты – 9 %, православные – 4 %)

Городское население 92 %

Сельское население 8 %

Для Аргентины характерно преобладание обрабатывающей промышленности, а в ней доминирует тяжёлая промышленность; однако традиционные отрасли лёгкой и особенно пищевой промышленности занимают по-прежнему важное место и имеют экспортное значение. Добыча нефти полностью обеспечивает потребности страны. Входит в десятку ведущих стран по запасам урана. Страна известна своими научными разработками в области ядерной энергетики и урановой промышленности.



Аргентина

Межправительственные соглашения – нет

Межвузовские договоры о сотрудничестве:

Белорусская государственная академия искусств – 1

Витебский государственный ордена Дружбы народов
медицинский университет – 1

**Граждане Аргентины в течение последних пяти лет в
учреждениях высшего образования Республики Беларусь не
обучались**



Аргентина

Входящая мобильность:


Исходящая мобильность:

| | |
|----------|--------------|
| США | 1 984 |
| Испания | 1 371 |
| Бразилия | 1 061 |

**Общее количество граждан Аргентины,
выехавших на обучение за рубеж
8 255**

Востребованные специальности: инженеры, IT-специалисты, научные работники, юристы

БОЛИВИЯ





Боливия

Население 10 461 053 человек

Столица Сукре

Крупнейшие города Санта-Крус-де-ла-Сьерра, Эль-Альто, Ла-Пас, Кочабамба

Официальные языки испанский, кечуа, аймара, гуарани и ещё 33 языка

Валюта боливиано

Религия католики – 59 %, протестанты – 11 %

Городское население 69 %

Сельское население 31 %

Боливия обладает богатыми природными ресурсами — олово, газ, нефть, цинк, вольфрам, сурьма, серебро, железо, литий, свинец, золото, лес, гидроэнергетические ресурсы. Боливия обладает вторыми по величине запасами природного газа в Южной Америке после Венесуэлы и богата другими полезными ископаемыми, тем не менее она остаётся беднейшим государством континента (по данным МВФ, за чертой бедности находится около 70 % населения страны). Сельское хозяйство: 11 % ВВП, 40 % работающих. Промышленность: 37 % ВВП, 17 % работающих. Сфера обслуживания: 52 % ВВП, 43 % работающих.



Боливия

**Действующих на данный момент
межправительственных соглашений в
сфере образования и межвузовских
договоров о сотрудничестве
нет**

**Граждане Боливии в течение последних пяти лет в
учреждениях высшего образования Республики Беларусь
не обучались**



Боливия

Входящая мобильность:

Исходящая мобильность:

| | |
|----------|--------------|
| Испания | 1 285 |
| США | 1 184 |
| Бразилия | 858 |

**Общее количество граждан Боливии,
выехавших на обучение за рубеж
9 966**

Востребованные специальности: технический и
медицинский профили

БРАЗИЛИЯ





Бразилия

Население 205 737 996 человек

Столица Бразилиа

Крупнейшие города Сан-Паулу, Рио-де-Жанейро, Салвадор, Бразилиа, Форталеза, Белу-Оризонти, Ресифи

Официальный язык португальский

Валюта бразильский реал

Религия католики – 64,6 %, протестанты – 22,2 %

Городское население 86 %

Сельское население 14 %

Бразилия имеет девятую по величине номинального ВВП экономику в мире и седьмую по ВВП, рассчитанному по паритету покупательной способности. Экономические реформы принесли стране международное признание. Бразилия состоит в таких международных организациях, как ООН, G20, ВТО, Меркосур и Союз южноамериканских наций, а также является одной из стран БРИКС. Значительное влияние на культуру страны оказала Португалия, бывшая метрополия. Главные экспортные изделия включают авиационную технику, кофе, транспортные средства, сою, железную руду, апельсиновый сок, сталь, ткани, обувь, электроаппаратуру и сахар.



Бразилия

Межправительственные соглашения – нет

Межвузовские договоры о сотрудничестве:

Белорусский государственный университет – 1

Белорусский государственный университет информатики и радиоэлектроники – 1

Белорусская государственная сельскохозяйственная академия – 1

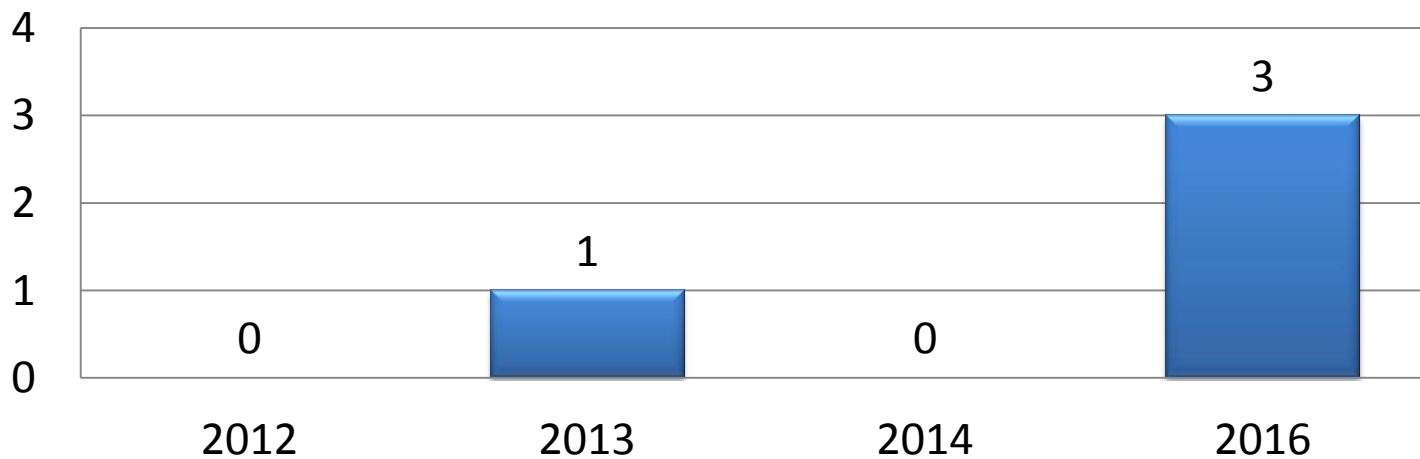
Витебская государственная академия ветеринарной медицины – 1

Минский государственный лингвистический университет – 1



Бразилия

Динамика численности граждан Бразилии, обучающихся в учреждениях высшего образования Республики Беларусь





Бразилия

Входящая мобильность:

| | |
|----------|-------|
| Ангола | 2 317 |
| Колумбия | 1 627 |
| Перу | 1 409 |

Исходящая мобильность:

| | |
|------------|--------|
| США | 13 349 |
| Португалия | 5 438 |
| Франция | 4 032 |

**Общее количество граждан Бразилии,
выехавших на обучение за рубеж
40 891**

Востребованные специальности: инженеры всех отраслей (особенно инженеры в нефтяной сфере), высококвалифицированная рабочая сила, врачи, государственные служащие

ВЕНЕСУЭЛА





Венесуэла

Население 30 761 000 человек

Столица Каракас

Крупнейшие города Каракас, Маракайбо, Валенсия

Официальный язык испанский

Валюта венесуэльский боливар

Религия католицизм

Городское население 89 %

Сельское население 11 %

Экономика Венесуэлы основана на добыче нефти, которая даёт 95 % экспортных доходов, более 50 % доходной части государственного бюджета и около 30 % ВВП. Большая часть продовольствия импортируется. Сельское хозяйство покрывает собственные потребности страны только на треть. В 2005 году одни только США экспортировали в Венесуэлу продуктов сельского хозяйства на 347 млн долларов (Венесуэла стала, таким образом, вторым по значимости рынком в Южной Америке для США в этой сфере).



Венесуэла

**СОГЛАШЕНИЕ МЕЖДУ ПРАВИТЕЛЬСТВОМ РЕСПУБЛИКИ
БЕЛАРУСЬ И ПРАВИТЕЛЬСТВОМ БОЛИВАРИАНСКОЙ
РЕСПУБЛИКИ ВЕНЕСУЭЛА О СОТРУДНИЧЕСТВЕ В
ОБЛАСТИ ОБРАЗОВАНИЯ от 8 декабря 2007 года**

Межвузовские договоры о сотрудничестве:

Белорусский государственный университет – 1

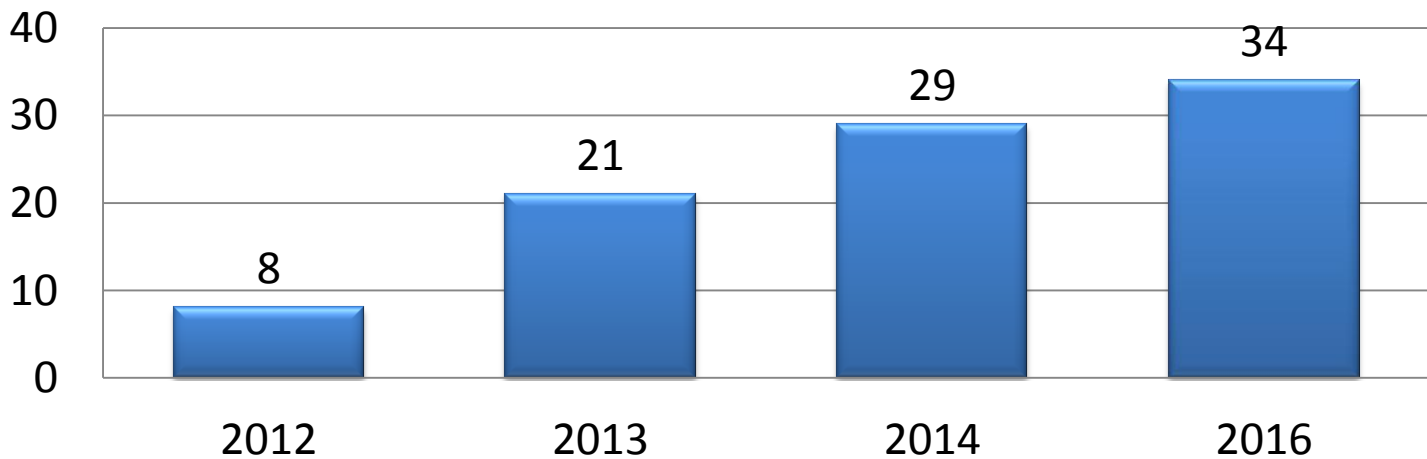
Академия управления при Президенте Республики Беларусь – 1

Белорусский государственный экономический университет – 1



Венесуэла

Динамика численности граждан Венесуэлы, обучающихся в учреждениях высшего образования Республики Беларусь





Венесуэла

Входящая мобильность:

Исходящая мобильность:

| | |
|----------|--------------|
| США | 8 005 |
| Колумбия | 2 088 |
| Испания | 1 980 |

**Общее количество граждан Венесуэлы,
выехавших на обучение за рубеж
16 810**

Востребованные специальности: инженеры, строители,
педагоги, переводчики

КОЛУМБИЯ





Колумбия

Население 48 400 388 человек

Столица Богота

Крупнейшие города Богота, Медельин, Кали, Барранкилья, Картахена

Официальный язык испанский

(также английский и креольский в провинции Сан-Андрес-и-Провиденсия)

Валюта колумбийский песо

Религия христианство 95,7%

Городское население 76 %

Сельское население 24 %

Преимущества экономики Колумбии в том, что страна почти автономна в энергообеспечении за счёт запасов нефти и угля, а также гидроэлектростанций. Здоровая диверсифицированная экономика ориентирована на экспорт, в первую очередь кофе и угля. В числе слабых сторон: наркоторговля, коррупция и политическая нестабильность. Промышленность неконкурентоспособна. Высокая безработица (в 2008 году 11,3 %). Колебания мировых рыночных цен на кофе. Внешнеполитические проблемы из-за экспорта кокаина.



Колумбия

Межправительственные соглашения – нет

Межвузовские договоры о сотрудничестве:

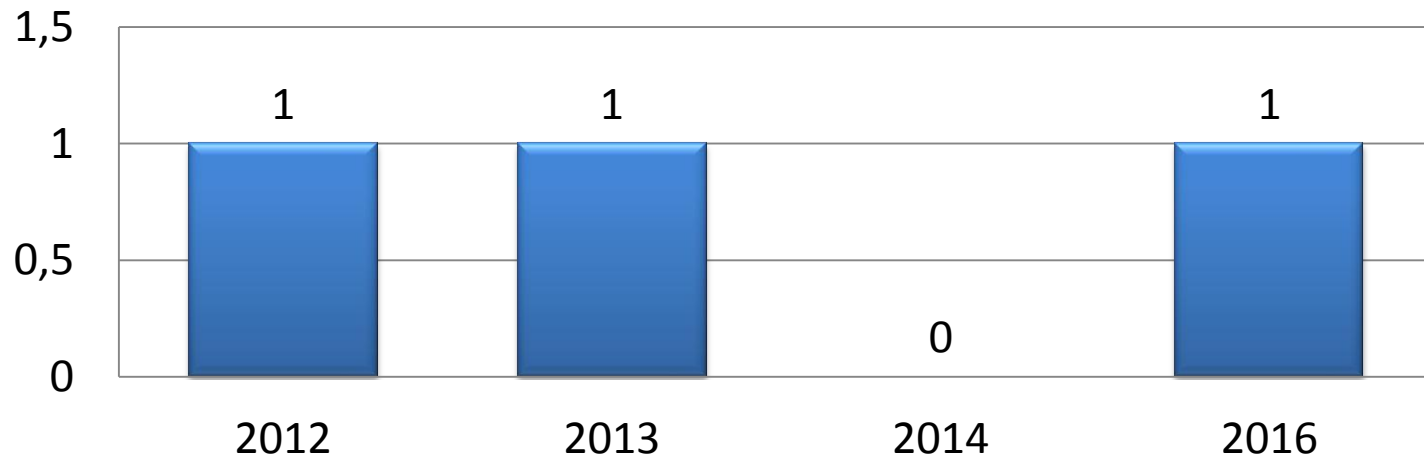
Белорусский национальный технический университет – 1

Белорусский государственный аграрный технический университет – 1



Колумбия

Динамика численности граждан Колумбии, обучающихся в учреждениях высшего образования Республики Беларусь





Колумбия

Входящая мобильность:

| | |
|-----------|--------------|
| Венесуэла | 2 088 |
| США | 481 |
| Эквадор | 290 |

Исходящая мобильность:

| | |
|---------|--------------|
| США | 6 831 |
| Испания | 5 754 |
| Франция | 2 559 |

**Общее количество граждан Колумбии,
выехавших на обучение за рубеж
28 122**

Востребованные специальности: медицинский профиль

ПЕРУ





Перу

Население 30 741 062 человек

Столица Лима

Крупнейшие города Лима, Арекипа, Трухильо

Официальный язык испанский, в регионах с преобладанием индейского населения официальными являются языки кечуа, аймара и другие местные языки


Валюта перуанский новый соль

Религия католицизм

Городское население 79 %


Сельское население 21 %

Перу — аграрная страна с развитой горнодобывающей и развивающейся обрабатывающей промышленностью. Природные ресурсы — медь, серебро, золото, нефть, лес, железная руда, уголь, фосфаты, гидроэнергия, газ. Промышленность (25 % ВВП, 24 % работающих) — добыча и обработка минеральных ископаемых; выплавка стали и других металлов; добыча и переработка нефти и газа; обработка рыбы, текстиль, одежда, пищевая промышленность. Сельское хозяйство: 8 % ВВП, 0,7 % работающих. Сфера обслуживания: 67 % ВВП, 75 % работающих.



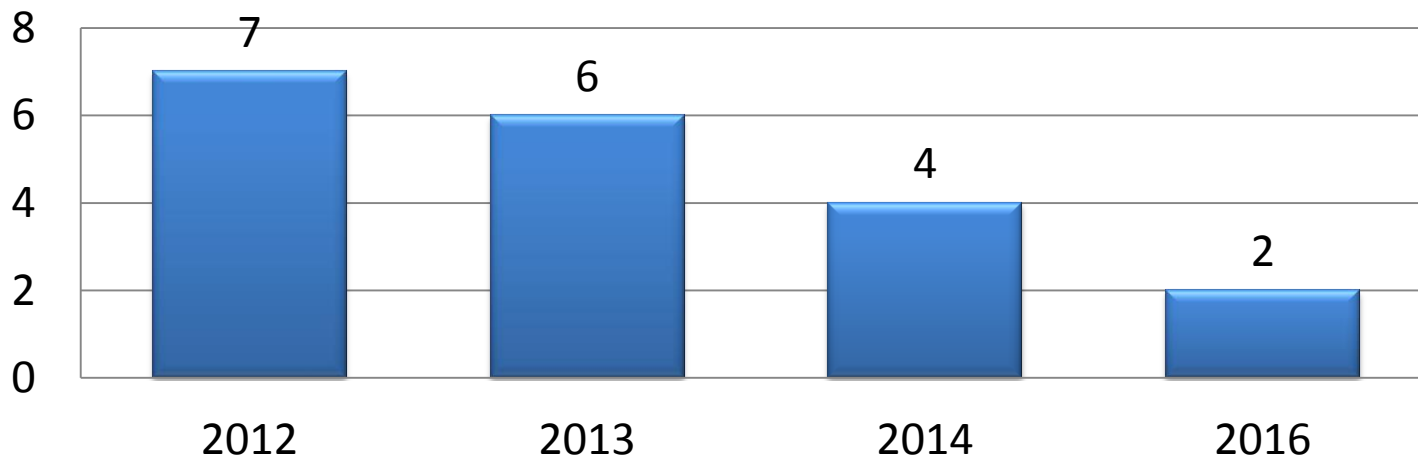
Перу


**Действующих на данный момент
межправительственных соглашений в
сфере образования и межвузовских
договоров о сотрудничестве
нет**



Перу

Динамика численности граждан Перу, обучающихся в учреждениях высшего образования Республики Беларусь





Перу

Входящая мобильность:

Исходящая мобильность:

| | |
|---------|--------------|
| Испания | 3 490 |
| США | 2 742 |
| Италия | 2 230 |

**Общее количество граждан Перу,
выехавших на обучение за рубеж
16 528**

Востребованные специальности: инженерный профиль, специалисты в сфере IT технологий, специалисты в сфере сервиса, специалисты по экологической безопасности

УРУГВАЙ





Уругвай

Население 3 404 189 человек

Столица Монтевидео

Крупнейшие города Монтевидео, Мальдонадо, Сальто

Официальный язык испанский

Валюта уругвайское песо

Религия католицизм исповедуют около 47,1 % населения, 23,2 % — являются верующими, но не причисляют себя к последователям какой-либо религии, 17,2 % — атеисты и агностики, 11,1 % — протестанты

Городское население 95 %

Сельское население 5 %

Уругвай — одна из наиболее экономически развитых стран Латинской Америки. Экономика Уругвая ориентирована на экспорт продукции животноводства, в меньшей степени — сельского хозяйства и рыболовства. При этом в сельском хозяйстве занято 9 % работающих, в промышленности 15 %, в сфере обслуживания 76 %. В последнее время важное значение в экономике заняли туризм и банковское дело. Около 75 % всех предприятий сосредоточены в столице.



Уругвай

**Действующих на данный момент
межправительственных соглашений в
сфере образования и межвузовских
договоров о сотрудничестве
нет**

**Граждане Уругвая в течение последних пяти лет в
учреждениях высшего образования Республики Беларусь
не обучались**



Уругвай

Входящая мобильность:

| | |
|--------|-----|
| Грузия | < 5 |
| Алжир | < 5 |
| Бенин | < 5 |

Исходящая мобильность:

| | |
|----------|-----|
| Бразилия | 592 |
| Испания | 357 |
| США | 352 |

**Общее количество граждан Уругвая,
выехавших на обучение за рубеж
2 521**

Востребованные специальности: банковское дело, специалисты в сфере IT технологий, специалисты в сфере сервиса, специалисты в туристической деятельности

ЧИЛИ





Чили

Население 17 650 114 человек

Столица Сантьяго

Крупнейший город Сантьяго

Официальный язык испанский

Валюта чилийское песо

Религия католицизм

Городское население 90 %

Сельское население 10 %

Главной отраслью промышленности страны является горнодобывающая (медь и другие металлы). Чили — крупнейший в мире экспортёр меди. Среди других отраслей промышленности — металлургическая, деревообрабатывающая, пищевая, текстильная. Сельское хозяйство, включая рыболовство и лесоводство, обеспечивает 7 % ВВП (13 % занятых), развито животноводство. Чили — один из крупнейших экспортёров фруктов, а также рыбы и изделий из древесины. Главные торговые партнёры: Китай, США, Япония, Бразилия.



Чили

**Действующих на данный момент
межправительственных соглашений в
сфере образования и межвузовских
договоров о сотрудничестве
нет**

**Граждане Чили в течение последних пяти лет в
учреждениях высшего образования Республики Беларусь
не обучались**



Чили

Входящая мобильность:

| | |
|----------|-------|
| Перу | 1 122 |
| Колумбия | 664 |
| Эквадор | 364 |

Исходящая мобильность:

| | |
|----------------|-------|
| США | 2 308 |
| Испания | 1 316 |
| Великобритания | 749 |

**Общее количество граждан Чили,
выехавших на обучение за рубеж
9 270**

Востребованные специальности: специалисты в сфере финансов, инвестиций, банковского дела, маркетинга

ЭКВАДОР





Эквадор

Население 16 080 778 человек

Столица Кито

Крупнейшие города Кито, Гуаякиль

Официальный язык испанский, кичуа, шуар

Валюта доллар США, свои разменные монеты

Религия католицизм

Городское население 64 %

Сельское население 36 %

Экономика Эквадора базируется на добыче и экспорте нефти, дающей более половины доходов от экспорта страны. Эквадор является самым крупным в мире экспортёром бананов. Промышленность: 36 % ВВП, 21 % работающих — добыча нефти, обработка сельхозпродукции, текстильное производство, деревообработка. Сельское хозяйство: 7 % ВВП, 8 % работающих — бананы, кофе, какао, рис, картофель, маниок, сахарный тростник; животноводство, рыболовство. Сфера обслуживания: 57 % ВВП, 71 % работающих.



Эквадор

**СОГЛАШЕНИЕ МЕЖДУ ПРАВИТЕЛЬСТВОМ РЕСПУБЛИКИ
БЕЛАРУСЬ И ПРАВИТЕЛЬСТВОМ РЕСПУБЛИКИ ЭКВАДОР О
СОТРУДНИЧЕСТВЕ В ОБЛАСТИ ВЫСШЕГО ОБРАЗОВАНИЯ,
НАУКИ, ТЕХНОЛОГИЙ И ИННОВАЦИЙ**
от 17 июля 2013 года

**СОГЛАШЕНИЕ МЕЖДУ ПРАВИТЕЛЬСТВОМ РЕСПУБЛИКИ
БЕЛАРУСЬ И ПРАВИТЕЛЬСТВОМ РЕСПУБЛИКИ ЭКВАДОР О
ПРИЗНАНИИ ДОКУМЕНТОВ ОБ ОБРАЗОВАНИИ И ДИПЛОМОВ
О ВЫСШЕМ ОБРАЗОВАНИИ**
от 22 мая 2017 года

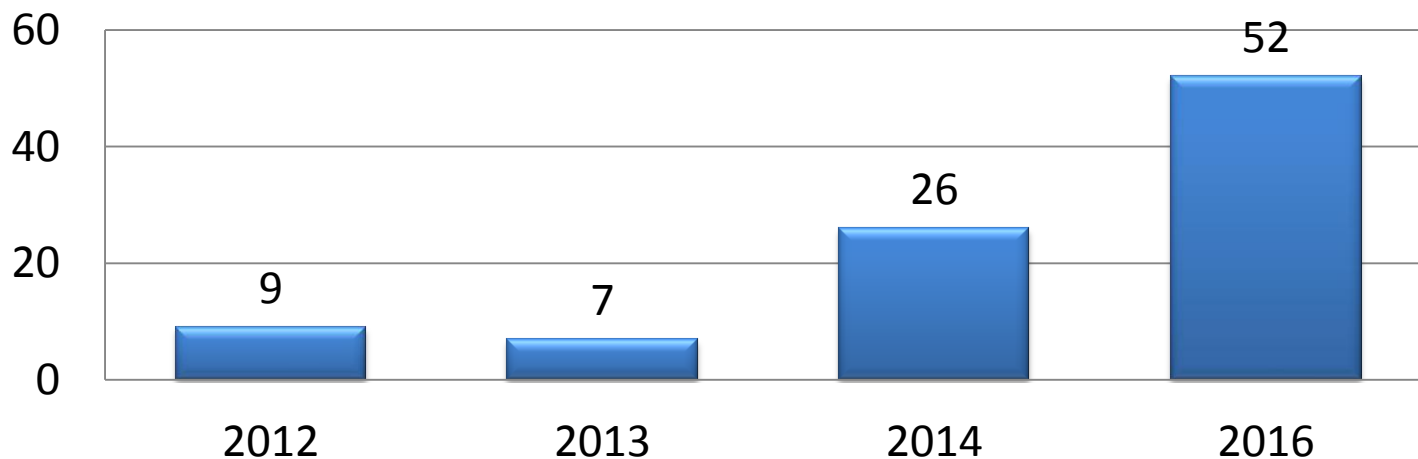
Межвузовские договоры о сотрудничестве:

Академия управления при Президенте Республики
Беларусь – 1



Эквадор

Динамика численности граждан Эквадора, обучающихся в учреждениях высшего образования Республики Беларусь





Эквадор

Входящая мобильность:

| | |
|----------|--------------|
| Колумбия | 1 550 |
| США | 372 |
| Перу | 202 |

Исходящая мобильность:

| | |
|---------|--------------|
| Испания | 3 439 |
| США | 2 875 |
| Италия | 1 379 |

**Общее количество граждан Эквадора,
выехавших на обучение за рубеж
13 910**

Востребованные специальности: инженерный профиль, специалисты в сфере IT технологий, специалисты по экологической безопасности, ветеринары



Основные препятствия к продвижению белорусских услуг образования:

- **Значительная географическая удаленность**
- **Заметные различия в истории и культуре**
- **Ярко выраженные особенности климата**
- **Ощутимые транспортные расходы**
- **Устоявшиеся исторические, экономические и географические связи с США**
- **Привлекательность сильной высшей школы в США в рамках академической мобильности в регионе**
- **Наличие развитой системы грантов и стипендий в США для иностранных студентов**
- **Низкий уровень доходов в островных государствах региона**



Основные преимущества по продвижению белорусских услуг образования:

- **Принадлежность большинства населения к христианскому вероисповеданию**
- **Сходство в бытовой организации жизни**
- **Совпадение спроса абитуриентов данного региона с основным спектром образовательных услуг УВО РБ (специальности)**
- **Более низкая стоимость обучения в сравнении со странами-лидерами экспорта образования (США, Бразилия, Аргентина)**



**Учебный центр международного
сотрудничества в сфере образования
ГУО «Республиканский институт
высшей школы»**

+375 17 200 90 37
icesinf@gmail.com