



Сборник материалов по итогам работы
информационно-методического семинара
**«Аналитический обзор рынков
образовательных услуг
стран СНГ»**

г. Минск,
21 марта 2017 года



Страны

Содружества независимых государств:

1. Азербайджан
2. Армения
3. Беларусь
4. Казахстан
5. Кыргызстан
6. Молдова
7. Россия
8. Таджикистан
9. Узбекистан

Украина (не ратифицировала закон о членстве в СНГ)

Туркменистан (ассоциированный член)

Монголия и Афганистан (государства-наблюдатели)

2016 - Год образования в странах СНГ



РАСХОДЫ КОНСОЛИДИРОВАННЫХ БЮДЖЕТОВ НА ОБРАЗОВАНИЕ (в процентах к валовому внутреннему продукту)

	2000	2010	2014
Азербайджан ¹⁾	3,9	2,8	2,6
Армения ¹⁾	2,6	2,8	2,4
Беларусь	6,2	5,1	4,7
Казахстан	3,3	3,5	3,3
Кыргызстан	3,5	5,4	5,6
Молдова	4,5	9,1	7,0
Россия	2,9	4,1	3,9
Таджикистан	2,3	4,0	5,1
Узбекистан ¹⁾²⁾	7,4
Украина	4,0	7,1	6,3

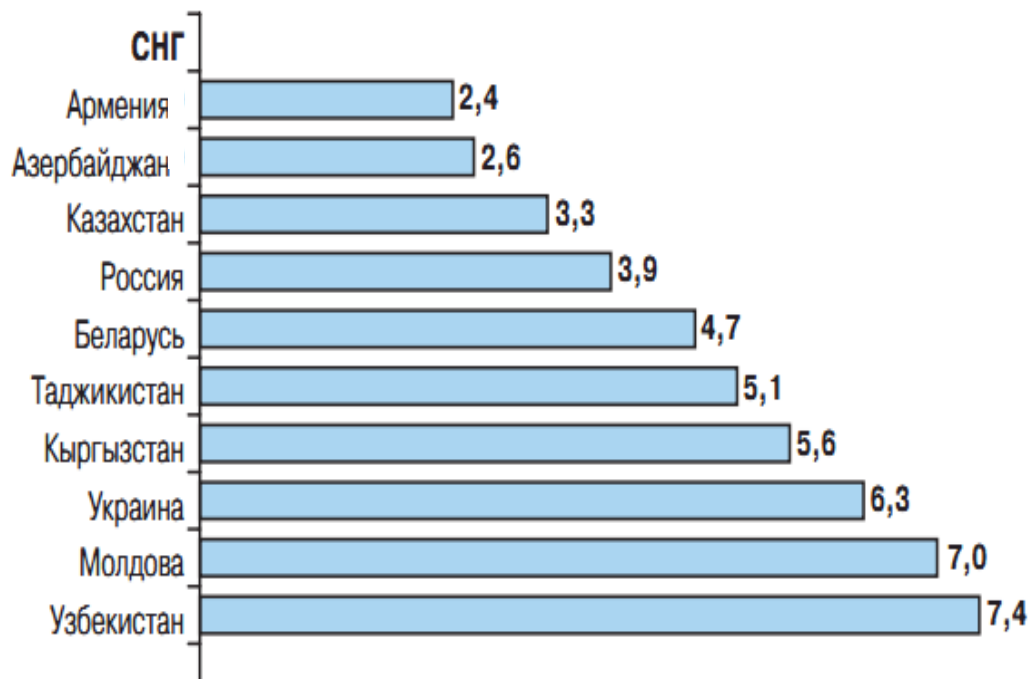
¹⁾ Государственный бюджет.

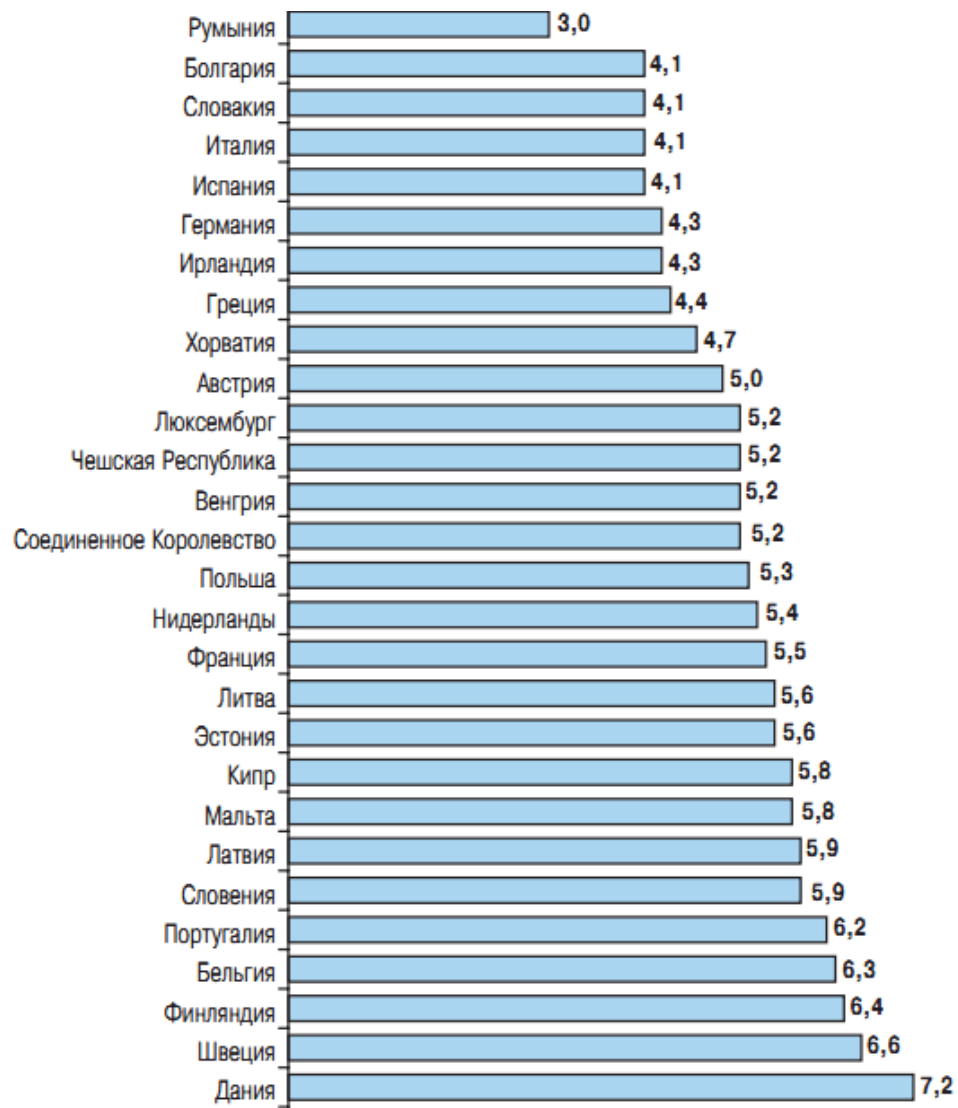
²⁾ Просвещение.

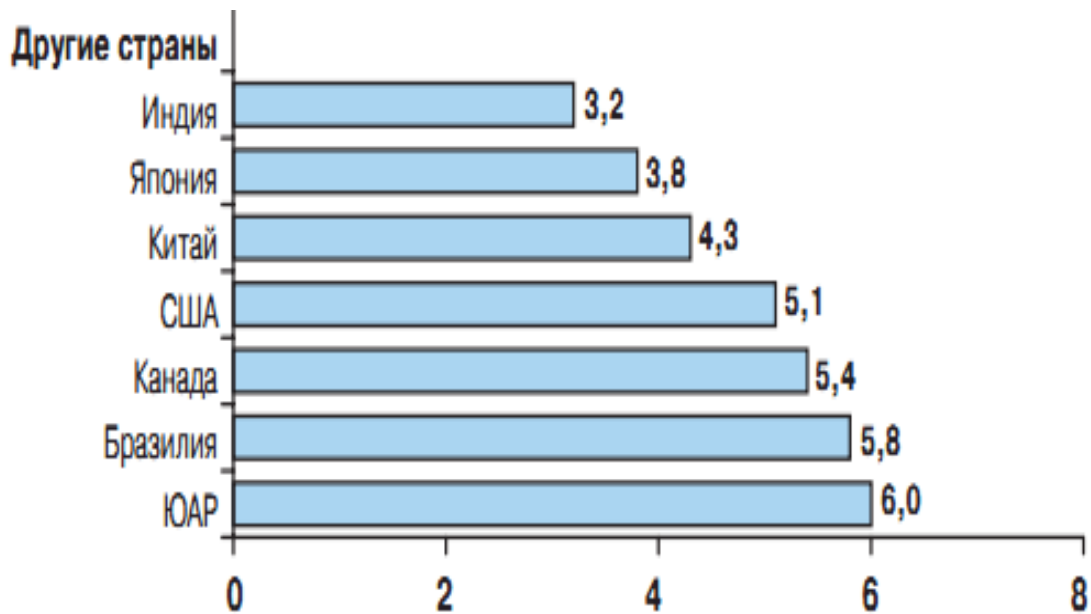


ГОСУДАРСТВЕННЫЕ РАСХОДЫ НА ОБРАЗОВАНИЕ В СТРАНАХ СОДРУЖЕСТВА И ДРУГИХ СТРАНАХ МИРА

(в процентах к валовому внутреннему продукту)



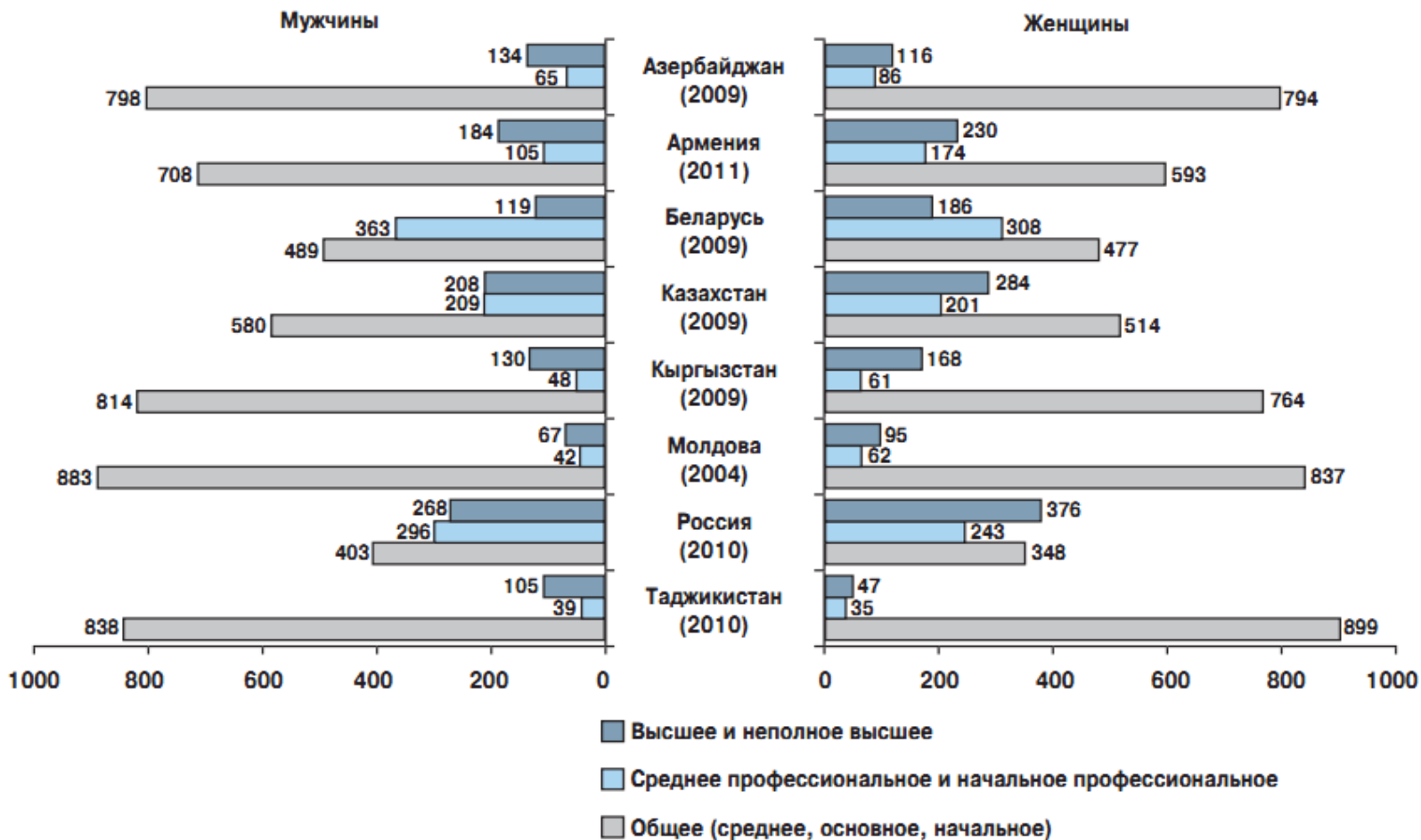






УРОВЕНЬ ОБРАЗОВАНИЯ НАСЕЛЕНИЯ В ВОЗРАСТЕ 15-29 ЛЕТ

(по данным переписей населения; на 1 000 человек соответствующего пола и возраста)





ДНЕВНЫЕ ОБЩЕОБРАЗОВАТЕЛЬНЫЕ УЧРЕЖДЕНИЯ

(на начало учебного года; тысяч человек)

	Численность учащихся		Выпуск учащихся из средних (полных) школ
	всего	в том числе в старших классах 10-11(12)	
Азербайджан			
2000/01	1654	155	92,2
2010/11	1325	203	80,3
2014/15	1322	183	83,4
Армения			
2000/01	574,2	98,8	44,4
2010/11	370,9	71,2	35,8
2014/15	359,6	71,4	23,7
Беларусь			
2000/01	1524,3	186,3	88,5
2010/11	953,2	143,8	88,9
2014/15	944,8	113,1	56,8
Казахстан			
2000/01	3247,4	362,2	210,7
2010/11	2531,0	342,7	142,5
2014/15 ³⁾	2685,1	260,3	128,0
Кыргызстан			
2000/01	1120,5	99,8	70,0
2010/11	1018,9	124,9	57,6
2014/15	1043,6	111,4	50,0



Молдова			
2000/01	629,3	65,5	23,6
2010/11	395,1	61,4	20,4
2014/15	339,9	39,1	16,1
Россия			
2000/01	20074	2781	1322
2010/11	13318	1446	724
2014/15 ⁴⁾	14192	1317	659
Таджикистан			
2000/01	1504,4	131,6	33,4
2010/11	1694,0	196,2	84,3
2014/15	1741,6	233,3	98,8
Узбекистан			
2000/01	6017,6	372,6	293,0
2010/11	4695,3	19,3	70,8
2014/15	4539,7	-	500,2 ⁵⁾
Украина			
2000/01	6647,0	950,1	445,2
2010/11	4228,2	507,0	339,9
2014/15	3718,4	428,0	231,9
СНГ			
2000/01	42992	5191	2623
2010/11	30528	3115	1647
2014/15	30886	2780	1348



СРЕДНИЕ И ВЫСШИЕ ПРОФЕССИОНАЛЬНЫЕ УЧЕБНЫЕ УЧРЕЖДЕНИЯ (на начало учебного года; тысяч человек)

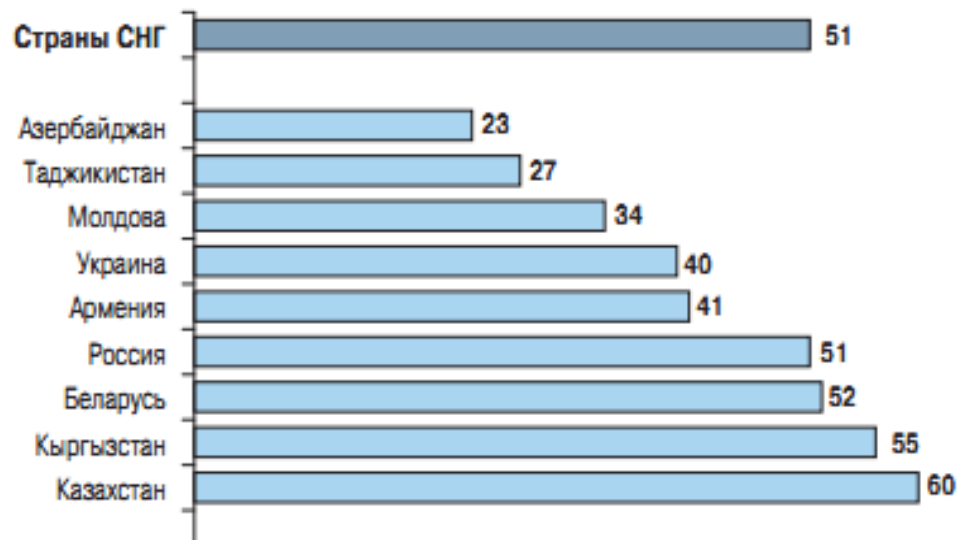
	Средние профессиональные учебные учреждения			Высшие профессиональные учебные учреждения		
	численность учащихся	прием учащихся	выпуск специалистов	численность учащихся	прием учащихся	выпуск специалистов
Азербайджан						
2000/01	42,6	14,8	11,3	119,7	26,4	24,5
2010/11	53,5	15,9	14,6	140,2	29,9	31,1
2014/15	60,5	14,3	14,8	158,2	35,8	32,8
Армения						
2000/01	28,7	11,1	8,1	60,7	15,5	9,8
2010/11	29,6	11,7	8,4	121,3	32,5	28,6
2014/15	28,5	8,5	7,6	94,1	24,8	27,2
Беларусь						
2000/01	150,3	54,0	43,8	281,7	68,4	38,7
2010/11	167,6	54,9	45,3	442,9	100,5	73,3
2014/15	129,0	40,9	41,4	362,9	63,4	81,1
Казахстан						
2000/01	168,2	77,8	43,7	440,7	135,5	64,6
2010/11	491,0	169,5	146,4	620,4	201,6	162,0
2014/15	532,9 ¹⁾	174,6 ¹⁾	172,5 ¹⁾	477,4	125,4	177,7
Кыргызстан						
2000/01	26,4	9,8	7,6	188,8	50,9	17,9
2010/11	64,3	23,7	12,8	230,4	45,1	38,0
2014/15	92,5	31,6	23,0	214,4	31,8	40,8

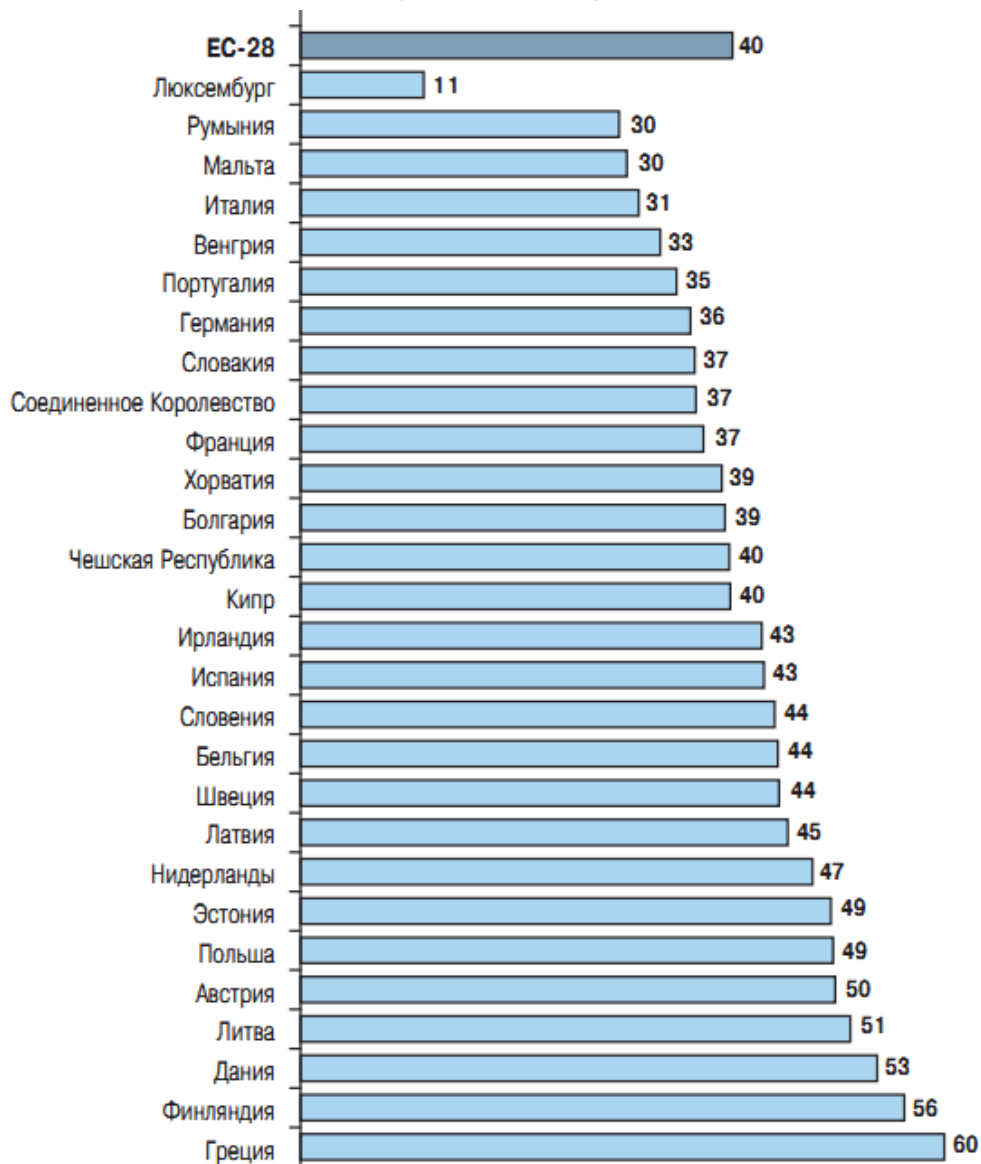


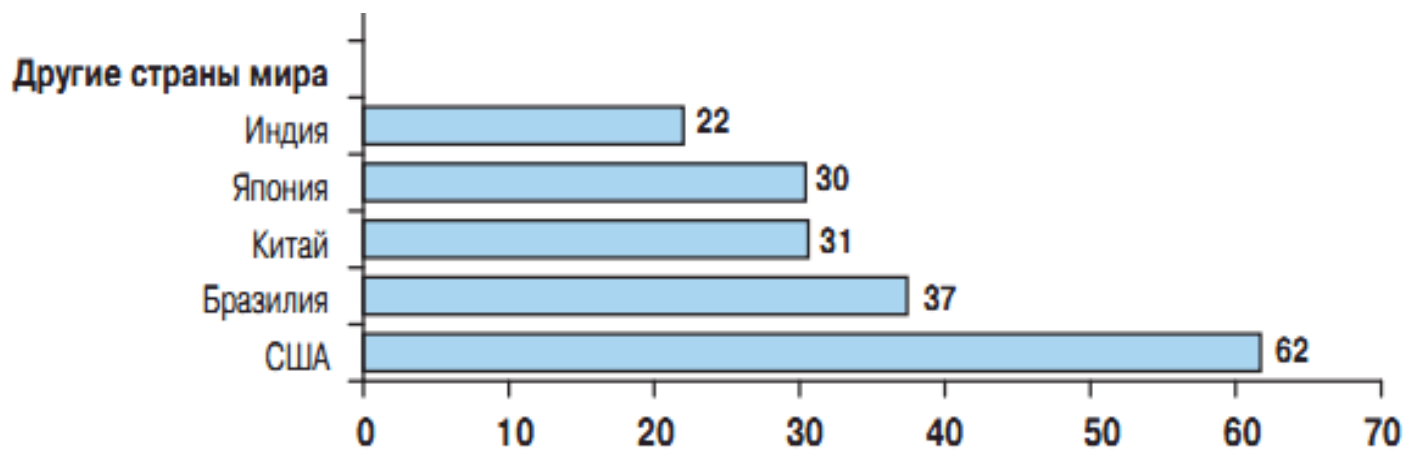
Молдова						
2000/01	19,9	5,3	7,4	79,1	18,4	12,2
2010/11	32,2	9,1	6,8	107,8	27,9	28,4
2014/15	29,8	9,0	6,5	89,5	24,4	24,3
Россия						
2000/01	2361	867	579	4741	1292	635
2010/11	2126	705	572	7050	1399	1468
2014/15	2103	673	451	5209	1192	1226
Таджикистан						
2000/01	25,3	9,1	6,9	77,7	16,3	13,6
2010/11	37,9	13,1	10,2	151,7	29,0	27,7
2014/15	57,7	22,7	12,4	165,3	31,4	30,2
Узбекистан						
2000/01	69,3	33,1	79,3	183,6	44,7	31,6
2010/11	1623,1	570,8	445,6	274,5	64,1	76,4
2014/15	1559,3	505,3	534,5	261,3	64,1	67,6
Украина						
2000/01	528,0	190,1	148,6	1402,9	346,4	273,6
2010/11	361,5	129,1	110,9	2129,8	392,0	543,7
2014/15	251,3	69,5	79,1	1438,0	291,6	405,4
СНГ						
2000/01	3420	1272	936	7576	2015	1122
2010/11	4986	1703	1373	11269	2258	2477
2014/15	4844	1549	1343	8470	1882	2114



ЧИСЛЕННОСТЬ СТУДЕНТОВ В СТРАНАХ СОДРУЖЕСТВА И ДРУГИХ СТРАНАХ МИРА (на 1 000 населения)



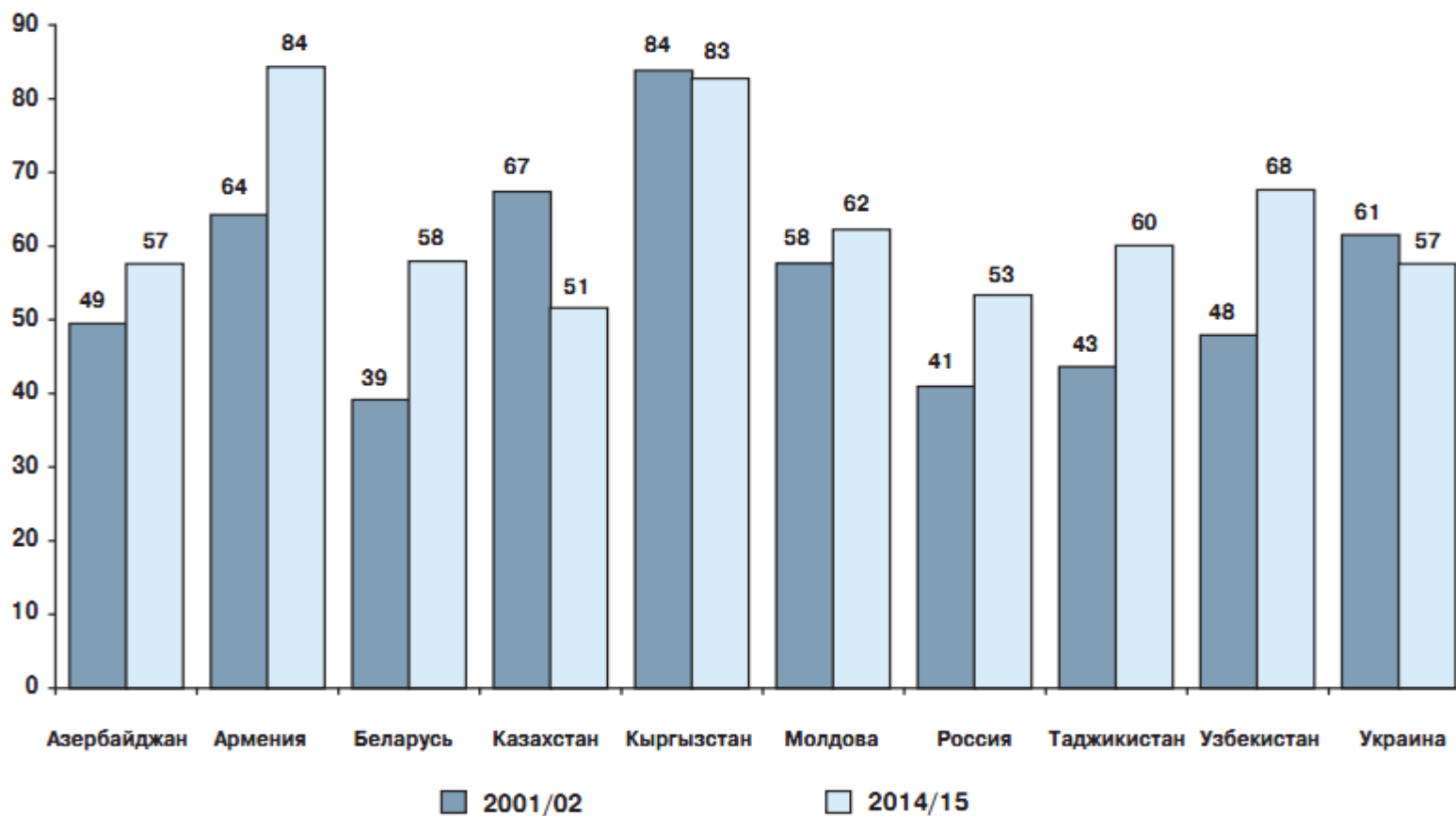






УДЕЛЬНЫЙ ВЕС ЧИСЛЕННОСТИ СТУДЕНТОВ ГОСУДАРСТВЕННЫХ ВЫСШИХ УЧЕБНЫХ УЧРЕЖДЕНИЙ, ОБУЧАЮЩИХСЯ НА ПЛАТНОЙ ОСНОВЕ¹⁾

(на начало учебного года; в процентах к общему числу обучающихся в государственных вузах)



¹⁾ Обучающиеся по контрактам (договорам) с юридическими и физическими лицами с полным возмещением стоимости обучения.



ИНДЕКС ГЕНДЕРНОГО ПАРИТЕТА В ОБРАЗОВАНИИ в 2014 г.

	Соотношение численности учащихся по полу			
	дневные общеобразователь- ные учреждения (старшие классы 10-11(12))	начальные профессиональные учебные учреждения	средние профессиональные учебные учреждения	высшие учебные учреждения
Азербайджан	0,82 ²⁾	0,37	2,07	0,94
Армения	1,07	0,34	1,20	1,19
Беларусь	1,21	0,48	1,01	1,34
Казахстан	1,17	-	0,93	1,33
Кыргызстан	1,14	0,42	1,30	1,21
Молдова	1,33	0,45	1,12	1,35
Россия	1,21 ²⁾	0,45	0,98	1,17
Таджикистан	0,84	0,29	1,63	0,46
Узбекистан	1,07 ³⁾	-	0,96	0,60
Украина	1,09 ²⁾	0,61	1,35	1,05

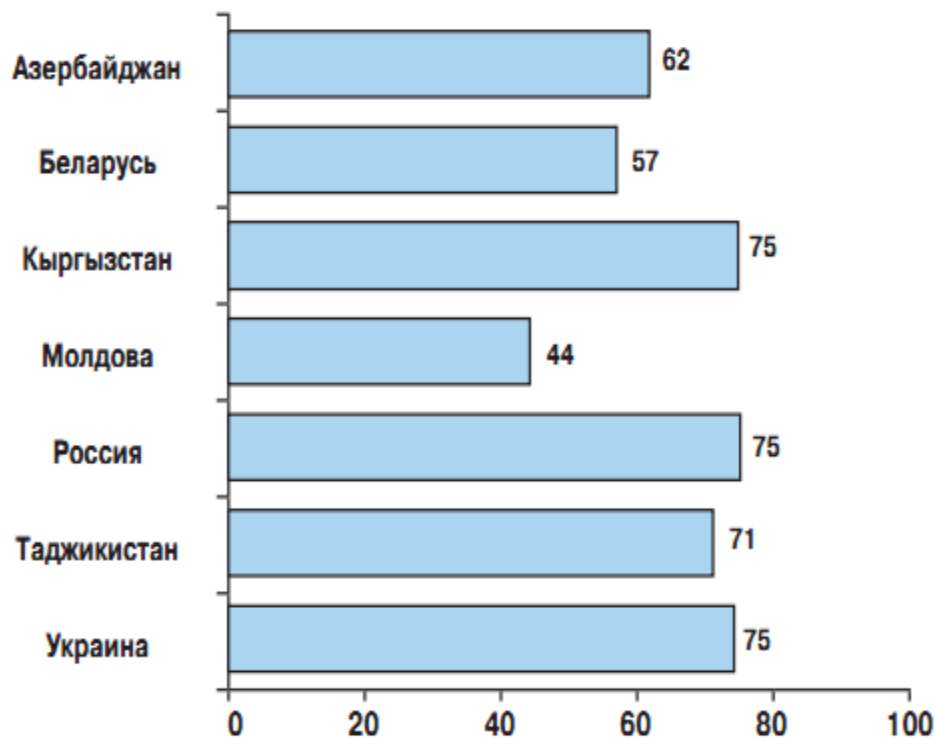
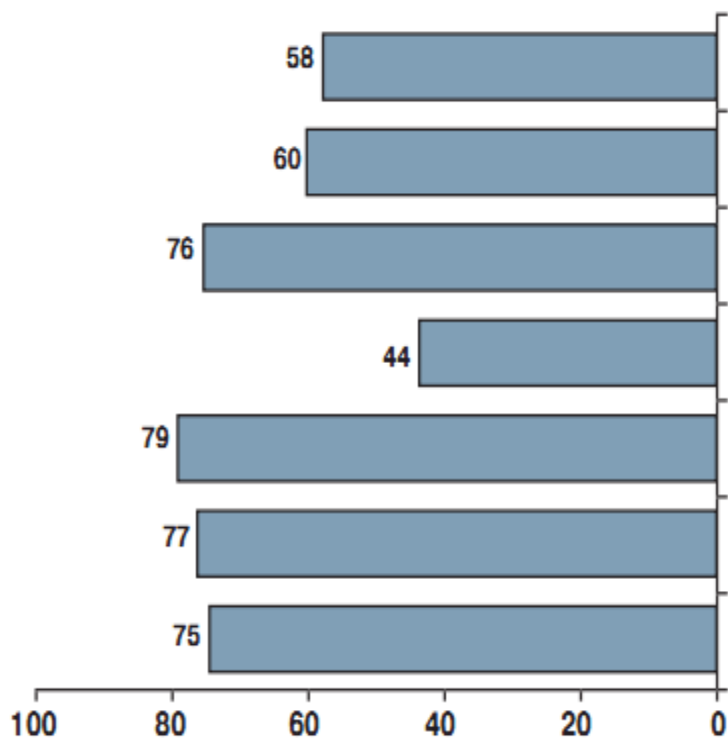


ЧИСЛЕННОСТЬ ОБУЧАЮЩИХСЯ В АСПИРАНТУРЕ в 2014 г.

(на конец года; в процентах)

Молодежь в возрасте до 30 лет
в общей численности, обучающихся в аспирантуре

Женщины в возрасте до 30 лет
в общей численности женщин, обучающихся в аспирантуре



АЗЕРБАЙДЖАН





Азербайджан

Население 9 574 000 человек

Столица Баку

Крупнейшие города Баку, Гянджа, Сумгаит, Мингечаур, Хырдалан, Ленкорань, Нахичевань, Ширван, Ханкенди

Официальный язык азербайджанский

Валюта азербайджанский манат

Религия шиитский ислам

Городское население 5,15 млн. человек (53,1%)

Сельское население 4,55 млн. человек (46,9%)

Индустриально-аграрная страна, важнейшее место в хозяйстве которой занимают нефте- и газодобывающая, нефтеперерабатывающая, химическая (минеральные удобрения, синтетический каучук, автомобильные шины и др.), машиностроительная, горнорудная промышленность (добыча железной руды и алунита) и цветная металлургия, разнообразные отрасли пищевой (консервная, чайная, табачная, винодельческая) и лёгкой (хлопкоочистительная, хлопчатобумажная, шёлковая, шерстяная, ковроткацкая) промышленности.



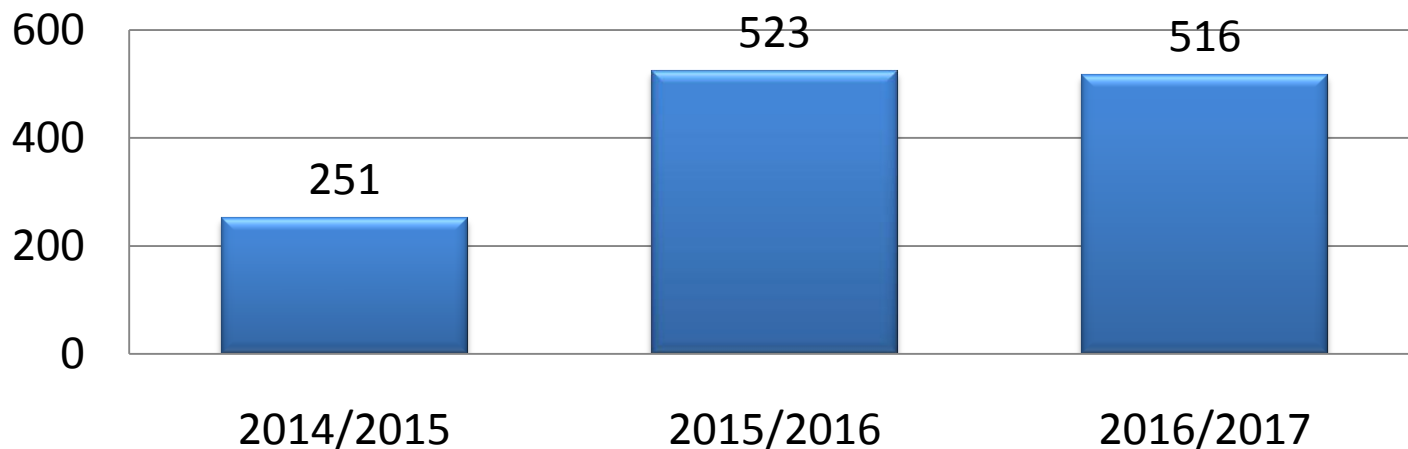
Азербайджан

1. Соглашение о сотрудничестве в области образования между Министерством образования Республики Беларусь и Министерством образования Азербайджанской Республики от 17.10.2006;
2. Соглашение между Правительством Республики Беларусь и Правительством Азербайджанской Республики о сотрудничестве в области аттестации научных и научно-педагогических кадров высшей квалификации от 15.04.2002;
3. Соглашение между Правительством Республики Беларусь и Правительством Азербайджанской Республики о взаимном признании документов об образовании от 12.07.2011.



Азербайджан

Динамика численности граждан Азербайджана, обучающихся в учреждениях высшего образования Республики Беларусь



В соответствии с государственными статистическими данными экспорт услуг образования в Азербайджан за январь – декабрь 2016 г. составил 446,4 тысяч долларов США (99% к соответствующему периоду 2015 г.)



Азербайджан

Входящая мобильность:

Турция **2 402**

Иран **372**

Россия **270**

Исходящая мобильность:

Россия **12 680**

Украина **9 257**

Турция **6 901**

**Общее количество граждан Азербайджана,
выехавших на обучение за рубеж**

34 658

Востребованные специальности: энергетического, банковского и финансового секторов; представители сферы строительства и IT-специалисты. Специальности налоговой и таможенной сфер.

АРМЕНИЯ





Армения

Население 3 018 854 человек

Столица Ереван

Крупнейшие города Ереван, Гюмри, Ванадзор

Официальный язык армянский

Валюта армянский драм

Религия христианство (Армянская апостольская церковь)

Городское население 63,35 %

Сельское население 36,65%

Индустриально-аграрная страна. Ведущие отрасли промышленности: пищевая, обработка драгоценных металлов, алмазов и полудрагоценных камней, металлургия, химическая и табачная промышленность. Развиты производство синтетического каучука, текстильная отрасль, производство строительных материалов и машиностроение. Во внешней торговле экспорт уступает импорту. Главные статьи экспорта – обработанные бриллианты, машины и оборудование, медная руда, импорта – газ, нефть, продовольствие и др.



Армения

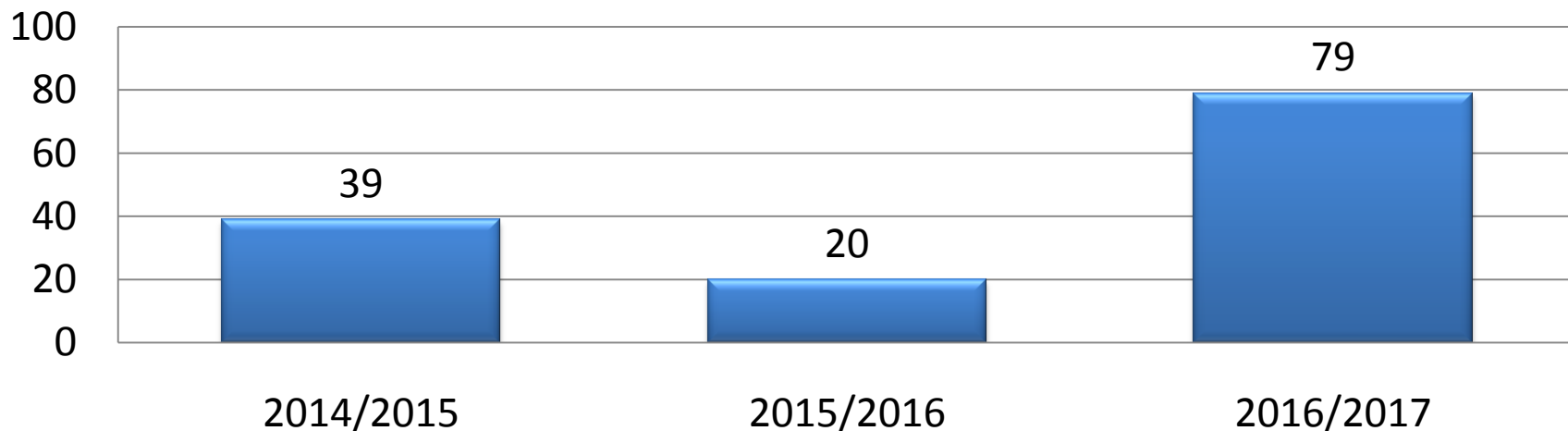
1. Соглашение между Правительством Республики Беларусь и Правительством Республики Армения о сотрудничестве в области аттестации научных и научно-педагогических кадров высшей квалификации от 02.06.2001;

2. Соглашение между Министерством образования Республики Беларусь и Министерством образования и науки Республики Армении о сотрудничестве в области образования от 26.05.2001.



Армения

Динамика численности граждан Армении, обучающихся в учреждениях высшего образования Республики Беларусь



В соответствии с государственными статистическими данными экспорт услуг образования в Армению за январь – декабрь 2016 г. составил 32,8 тысяч долларов США (69,6% к соответствующему периоду 2015 г.)



Армения

Входящая мобильность:

Грузия **1159**

Россия **1140**

Индия **851**

Исходящая мобильность:

Россия **4234**

Франция **688**

Германия **502**

**Общее количество граждан Армении,
выехавших на обучение за рубеж
7 433**

Востребованные специальности: специалисты среднего звена, в частности, в сфере промышленности и строительства (токари, сварщики, строители), квалифицированные специалисты в сфере торговли, услуг, медицинские работники.



Армения

ЕРЕВАНСКИЙ ФИЛИАЛ МЕЖДУНАРОДНОГО ГОСУДАРСТВЕННОГО ЭКОЛОГИЧЕСКОГО ИНСТИТУТА ИМ. А.Д. САХАРОВА БГУ



На основании Договора о сотрудничестве и совместной деятельности по подготовке специалистов с высшим образованием от 05.02.2010 №03/2010, письма Министерства образования Республики Беларусь от 11.10.2010 № 04-03-12/1692, письма Министерства финансов Республики Беларусь от 05.10.2010 № 06.-2-14/16002, Письма Министерства образования и науки Республики Армения от 04.08.2010 №01/18-1/7488-10 и решения совета МГЭУ им.А. Д. Сахарова от 26.04.2011 № 8.

КАЗАХСТАН





Казахстан

Население 17 926 500 человек

Столица Астана

Крупнейшие города Алма-Ата, Шымкент, Астана, Караганда

Официальные языки казахский (государственный) русский (официальный)

Валюта тенге

Религия ислам и христианство (главным образом, православие)

Городское население 10129,0 тыс. человек (57%)

Сельское население 7624,2 тыс. человек (43%)

По большинству показателей Казахстан является одной из самых успешных стран среди бывших советских республик. Казахстан создал экономику, ориентированную на рынок, и современное межнациональное общество, установил хорошие отношения с соседними странами. Страна также развила тесные отношения со своими соседями на востоке (Китай) и на западе (Западная Европа). Всемирный банк классифицирует Казахстан как страну с уровнем дохода выше среднего, а доход на душу населения значительно превышает аналогичные показатели соседних стран. Согласно исследованию инвестиционной привлекательности Казахстана, проводимого компанией EY в 2014 году, Казахстан занимает второе место среди стран СНГ, уступая лишь России.



Казахстан

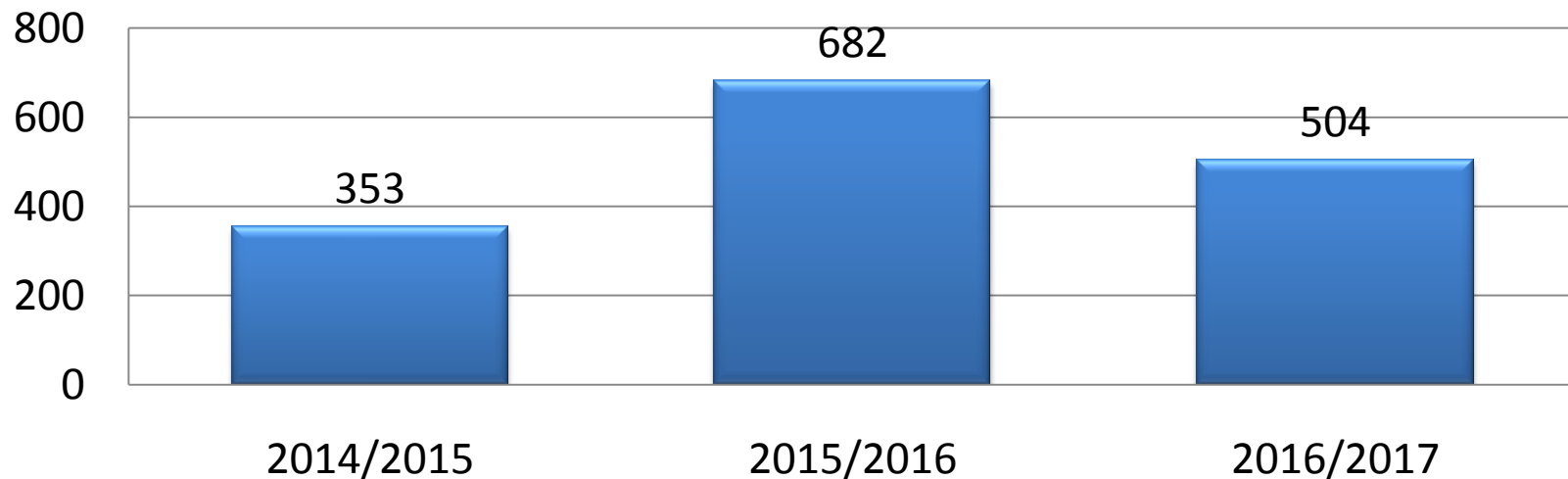
1. Соглашение между Правительством Республики Беларусь и Правительством Республики Казахстан о сотрудничестве в области высшего и послевузовского образования от 10.06.2009;

2. Соглашение между Правительством Республики Беларусь, Правительством Республики Казахстан, Правительством Кыргызской Республики, Правительством Российской Федерации и Правительством Республики Таджикистан о взаимном признании и эквивалентности документов об образовании, ученых степенях и званиях от 24.11.1998 (с изменениями и дополнениями, внесенными протоколом от 26.02.2002).



Казахстан

Динамика численности граждан Казахстана, обучающихся в учреждениях высшего образования Республики Беларусь



В соответствии с государственными статистическими данными экспорт услуг образования в Казахстан за январь – декабрь 2016 г. составил 491,8 тысяч долларов США (45,5% к соответствующему периоду 2015 г.)



Казахстан

Входящая мобильность:

Узбекистан **3 529**

Россия **1 270**

Кыргызстан **851**

Исходящая мобильность:

Россия **49 252**

Кыргызстан **4 535**

США **2 006**

**Общее количество граждан Казахстана,
выехавших на обучение за рубеж
66 623**

Востребованные специальности: Более половины грантов Государственного образовательного заказа было выделено на технические науки и технологии, сельскохозяйственные и ветеринарные науки. Кроме этого, на современном этапе реализации программы «Болашак» акцент делается на магистерские и докторские программы обучения, а также подготовку специалистов технического и медицинского профиля, являющихся наиболее востребованными в Казахстане.

КЫРГЫЗСТАН





Кыргызстан

Население 6 019 500 человек

Столица Бишкек

Крупнейшие города Бишкек, Ош, Джалал-Абад, Каракол, Токмак

Официальные языки киргизский, русский

Валюта киргизский сом

Религия ислам суннитского толка

Городское население 33,7%

Сельское население 66,3%

Индустриально-аграрная страна. Экономика состоит преимущественно из промышленности и сельского хозяйства, причем в сельском хозяйстве занято свыше половины трудоспособного населения. Промышленность представлена энергетикой и добывающей отраслью, также развитие получили предприятия легкой и пищевой промышленности. Значительная часть продуктов сельского хозяйства идет на экспорт. Немаловажную статью доходов Кыргызстана составляет туризм.



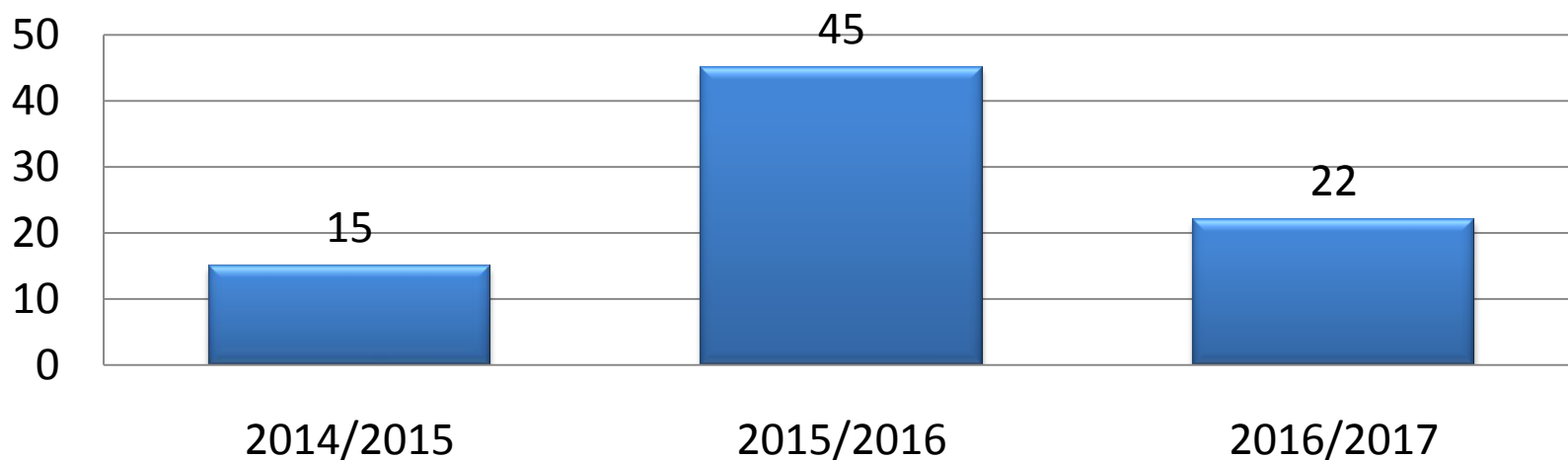
Кыргызстан

1. Соглашение между Правительством Республики Беларусь и Правительством Кыргызской Республики в области образования и науки от 27.11.2006.



Кыргызстан

Динамика численности граждан Кыргызстана, обучающихся в учреждениях высшего образования Республики Беларусь



В соответствии с государственными статистическими данными экспорт услуг образования в Кыргызстан за январь – декабрь 2016 г. составил 16,3 тысяч долларов США (83,2% к соответствующему периоду 2015 г.)



Кыргызстан

Входящая мобильность:

Казахстан **4 535**

Индия **1 709**

Россия **1 302**

Исходящая мобильность:

Россия **3 734**

Турция **1 410**

Казахстан **851**

**Общее количество граждан Кыргызстана,
выехавших на обучение за рубеж
8 305**

Востребованные специальности: в сфере аграрной промышленности, энергетики, туризма и легкой промышленности. Инженеры строительного спектра, IT-специалисты, специалисты в области сельского хозяйства и перерабатывающей промышленности, специалисты в области медицины, педагогические работники, переводчики и лингвисты.

МОЛДОВА





Молдова



Население 3 553 100 человек

Столица Кишинев

Крупнейшие города Кишинев, Бельцы, Тирасполь, Бендеры, Рыбница

Официальные языки молдавский

Валюта молдавский лей

Религия православие

Городское население 34,2%

Сельское население 65,8%

Аграрно-индустриальная страна. Крупный производитель винограда и продуктов виноделия. Также значительную долю производимой продукции представляют собой фрукты и табак. Легкая промышленность в основном представлена производством текстиля и товаров народного потребления. Помимо этого в стране имеются небольшие предприятия химической промышленности.



Молдова

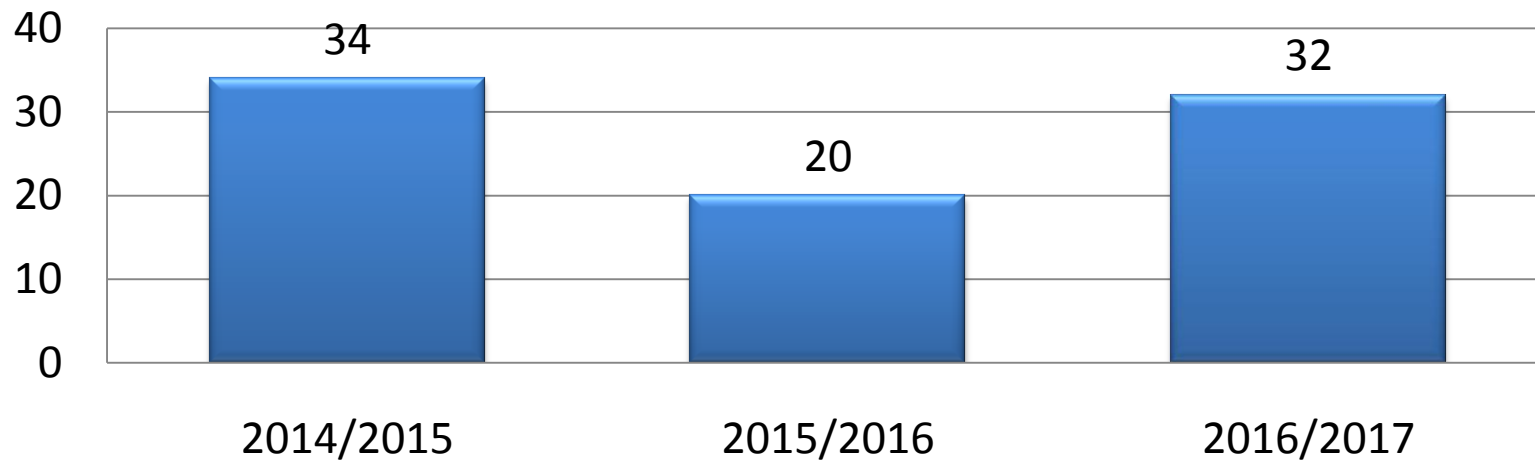


1. Соглашение между Министерством образования и науки Республики Беларусь и Министерством образования Республики Молдова о сотрудничестве в области образования от 11.09.1995.



Молдова

Динамика численности граждан Молдовы, обучающихся в учреждениях высшего образования Республики Беларусь



В соответствии с государственными статистическими данными экспорт услуг образования в Молдову за январь – декабрь 2016 г. составил 16,3 тысяч долларов США (83,2% к соответствующему периоду 2015 г.)



Молдова

Входящая мобильность:

Израиль **1 782**

Румыния **340**

Украина **160**

Исходящая мобильность:

Румыния **6 861**


Россия **5 336**

Италия **2 155**

**Общее количество граждан Молдовы,
выехавших на обучение за рубеж
19 202**

Востребованные специальности: врачи, менеджеры по продажам, программисты, страховые и торговые агенты, специалисты в области государственного управления, швеи, повара и продавцы. В то же время согласно данным Национального агентства занятости населения труднее всего будет найти работу экономистам, бухгалтерам, ветеринарам, инженерам, трактористам, парикмахерам, виноградарям.

РОССИЯ





Россия

Население 146 838 993 человек

Столица Москва

Крупнейшие города Москва, Санкт-Петербург, Новосибирск, Екатеринбург, Нижний Новгород, Казань, Челябинск, Самара, Омск, Ростов-на-Дону, Уфа, Красноярск, Пермь, Воронеж, Волгоград

Официальные языки русский

Валюта российский рубль

Религия православие, ислам, христианство без конфессиональной принадлежности

Городское население 73%

Сельское население 27%

Отраслевая структура ВВП (по данным за 2014 год): Торговля – 18,4 %; Финансы и услуги – 17,5 %; Обрабатывающая промышленность – 15,6 %; Госуправление, образование, здравоохранение и военная безопасность – 13,6 %; Добыча полезных ископаемых – 10,3 %; Транспорт и связь – 8,7 %; Строительство – 6,5 %; Производство и распределение электроэнергии, газа и воды, прочие коммунальные услуги – 5,2 %; Сельское и лесное хозяйство – 4,2 %.



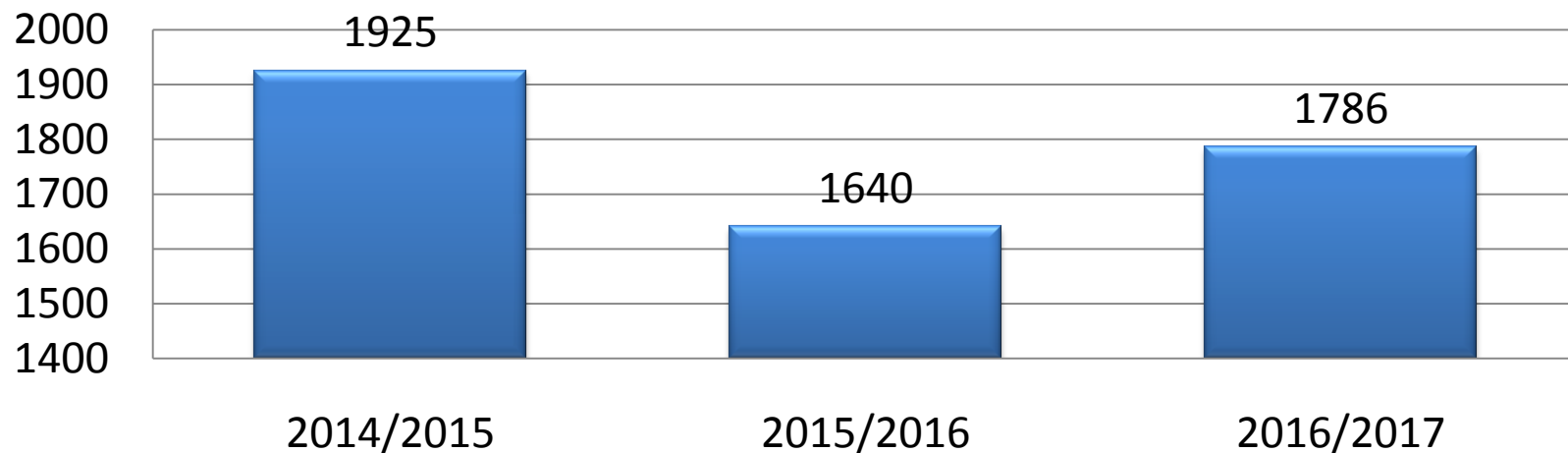
Россия

1. Соглашение между Правительством Республики Беларусь, Правительством Республики Казахстан, Правительством Кыргызской Республики, Правительством Российской Федерации и Правительством Республики Таджикистан о взаимном признании и эквивалентности документов об образовании, ученых степенях и званиях от 01.10.1999.



Россия

Динамика численности граждан России, обучающихся в учреждениях высшего образования Республики Беларусь



В соответствии с государственными статистическими данными экспорт услуг образования в Россию за январь – декабрь 2016 г. составил 3 823 тысяч долларов США (110,5% к соответствующему периоду 2015 г.)



Россия

Входящая мобильность:

Казахстан **49 252**

Беларусь **24 880**

Туркменистан **15 662**

Исходящая мобильность:

Германия **9 953**

США **5 203**

Чехия **4 379**

**Общее количество граждан России,
выехавших на обучение за рубеж
54 923**

Востребованные специальности: IT-специалист, инженер-проектировщик, педагог, юрист, медик, маркетолог, специалист по персоналу, профессиональный рабочий, специалист индустрии красоты, эколог



Россия

Ежегодное количество мест для обучения иностранных граждан в российских образовательных организациях высшего образования **за счет бюджетных ассигнований федерального бюджета**, установленное постановлением Правительства Российской Федерации составляет – **15 000 квот**.

Доля государственных стипендий (квот) для обучения иностранных граждан и соотечественников из стран СНГ в вузах Минобрнауки России за счет средств федерального бюджета в 2015/2016 академическом году (по плану приема) - **36,9%**.

Страны	Количество государственных стипендий (квот) по плану приема иностранных граждан и соотечественников для обучения в российских вузах в 2015/2016 академическом году за счет средств бюджета РФ	Количество государственных стипендий (квот), запрошенных различными странами для обучения их представителей в российских вузах в 2015/2016 академическом году за счет средств бюджета РФ
Азербайджан	170	226
Армения	225	438
Беларусь	70	167
Казахстан	450	301
Кыргызстан	460	571
Молдова	330	461
Таджикистан	700	1733
Туркменистан	200	504
Узбекистан	180	406
Украина	340	345

ТАДЖИКИСТАН





Таджикистан

Население 8 593 600 человек

Столица Душанбе

Крупнейшие города Душанбе, Худжанд, Курган-Тюбе, Куляб

Официальные языки таджикский

Валюта сомони

Религия ислам суннитского толка

Городское население 26,4%

Сельское население 73,6%

Аграрно-индустриальная страна. В сфере производства основными отраслями являются: сельское хозяйство, обрабатывающая промышленность, строительство. В непроизводственной сфере больше всего людей занято в областях образования и здравоохранения. Кроме того, большое число рабочих мест зафиксировано в области государственного управления и обороны, а также в сфере услуг.



Таджикистан

1. Соглашение между Правительством Республики Беларусь и Правительством Республики Таджикистан о сотрудничестве в области аттестации научных и научно-педагогических кадров высшей квалификации от 14.08.2000;

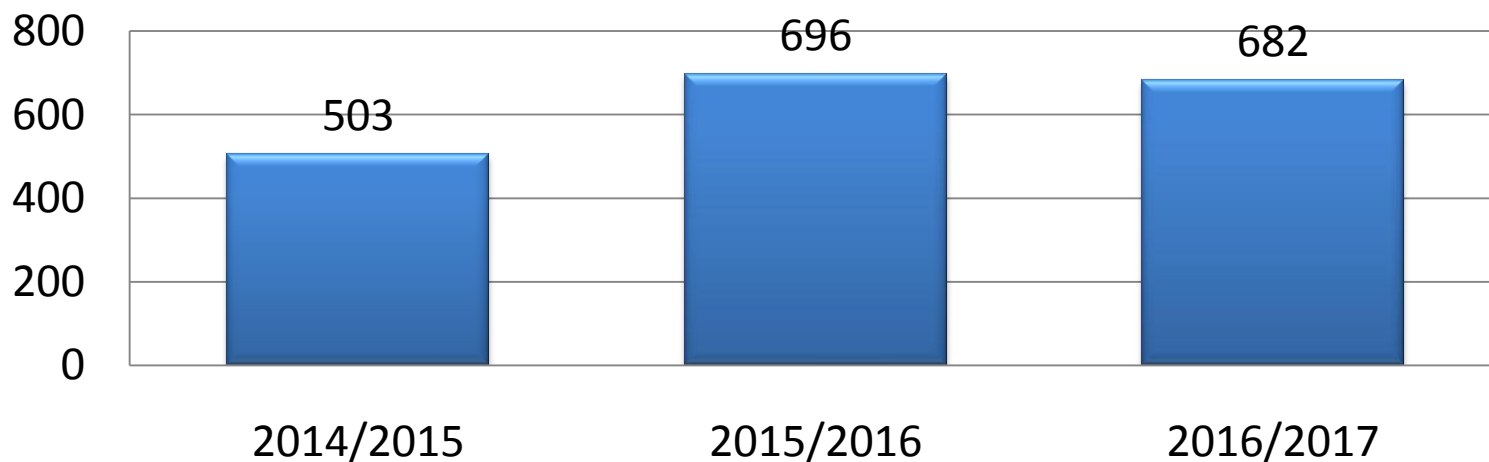
2. Соглашение между Министерством образования Республики Беларусь и Министерством образования Республики Таджикистан о сотрудничестве в области образования от 05.04.2000;

3. Соглашение между Национальным банком Республики Беларусь и Национальным банком Таджикистана о сотрудничестве в области подготовки персонала от 03.02.2004.



Таджикистан

Динамика численности граждан Таджикистана, обучающихся в учреждениях высшего образования Республики Беларусь



В соответствии с государственными статистическими данными экспорт услуг образования в Таджикистан за январь – декабрь 2016 г. составил 287,5 тысяч долларов США (124% к соответствующему периоду 2015 г.)



Таджикистан

Входящая мобильность:

Туркменистан **866**

Афганистан **226**

Индия **216**

Исходящая мобильность:

Россия **8 490**

Кыргызстан **1 254**

Казахстан **510**

**Общее количество граждан Таджикистана,
выехавших на обучение за рубеж
12 900**

Востребованные специальности: медицинские работники, инженеры (специалисты промышленного сектора). Все специальности, востребованные в сфере сельского хозяйства.



Таджикистан

Институт технологий БГУ-ТНУ (Таджикский национальный университет). В составе института три факультета: информационных технологий, экологосберегающих технологий ТНУ-МГЭИ им. А.Д.Сахарова и факультет доуниверситетского образования.



Совместный факультет Белорусского национального технического университета и Таджикского технического университета им. академика М. С. Осими



ТУРКМЕНИСТАН





Туркменистан

Население 5 240 502 человек

Столица Ашхабад

Крупнейшие города

Ашхабад, Туркменабат, Дашогуз, Балканабат, Туркменбаши, Мары

Официальные языки туркменский

Валюта манат

Религия ислам суннитского толка

Городское население 48,7%

Сельское население 51,3%

Индустриально-аграрная страна. Отраслевая структура ВВП характеризуется по официальным данным следующими цифрами – в сельском хозяйстве создается около 25%, в промышленности – около 45% и в сфере услуг – 30%. Распределение занятости по ведущим отраслям экономики страны: в сельском хозяйстве занято около 30% экономически активного населения, в промышленности – примерно 40% и в сфере услуг – около 30%. Основной сектор промышленности Туркменистана – топливно-энергетический комплекс, на долю которого приходится до 80% промышленного производства.



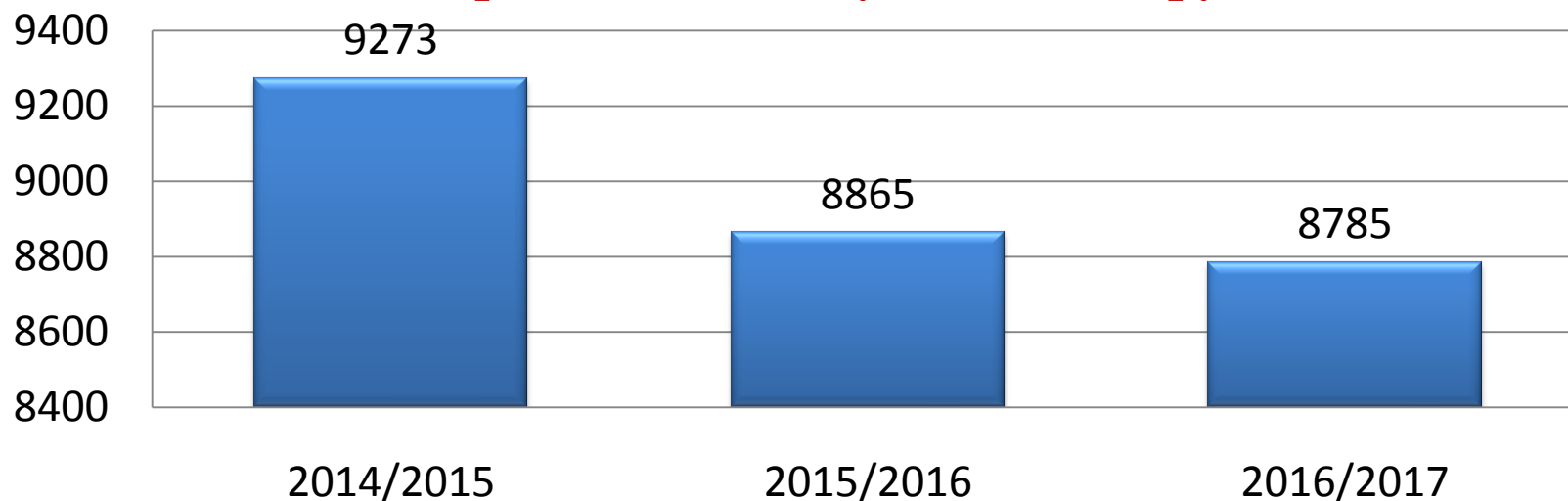
Туркменистан

1. Соглашение между Правительством Республики Беларусь и Правительством Туркменистана о взаимном признании документов об образовании, ученых степенях и ученых званиях от 25.01.2010;
2. Соглашение между Правительством Республики Беларусь и Правительством Туркменистана о сотрудничестве в сфере образования от 15.01.2013;
3. Соглашение между Министерством образования Республики Беларусь и Министерством образования Туркменистана о сотрудничестве в области образования от 18.06.2009.



Туркменистан

Динамика численности граждан Туркменистана, обучающихся в учреждениях высшего образования Республики Беларусь



В соответствии с государственными статистическими данными экспорт услуг образования в Туркменистан за январь – декабрь 2016 г. составил 16 604,2 тысяч долларов США (99,1% к соответствующему периоду 2015 г.)



Туркменистан

Входящая мобильность:

Афганистан **51**

Турция **22**

Таджикистан **8**

Исходящая мобильность:

Россия **15 662**

Украина **13 485**

Беларусь **8 634**

**Общее количество граждан Туркменистана,
выехавших на обучение за рубеж
48 224**

Востребованные специальности: специалисты по бурению, эксплуатации и ремонту скважин, геологи, сейсморазведчики, специалисты по транспортировке углеводородов, инженеры-конструкторы, инженеры-строители, архитекторы, проектировщики, инженеры-сметчики, бухгалтеры, специалисты по продажам и маркетингу, медики, гиды-переводчики, специалисты в сфере сельского хозяйства.

УЗБЕКИСТАН





Узбекистан

Население 31 807 000 человек

Столица Ташкент

Крупнейшие города

Ташкент, Самарканд, Наманган, Андижан, Нукус, Бухара

Официальные языки узбекский

Валюта сум

Религия ислам (сунниты ханафитского мазхаба)

Городское население 50,6 %

Сельское население 49,4 %

Индустриально-аграрная страна. Основными отраслями промышленности являются топливная, машиностроение, металлообработка, автомобильная промышленность (завод GM-Узбекистан), локомотивостроение и вагоностроение, электротехника, легкая промышленность, а также металлургия. Существенное место в узбекском промышленном производстве занимает пищевпром, на долю которого, согласно официальным данным, приходится около 19,9 % ВВП.



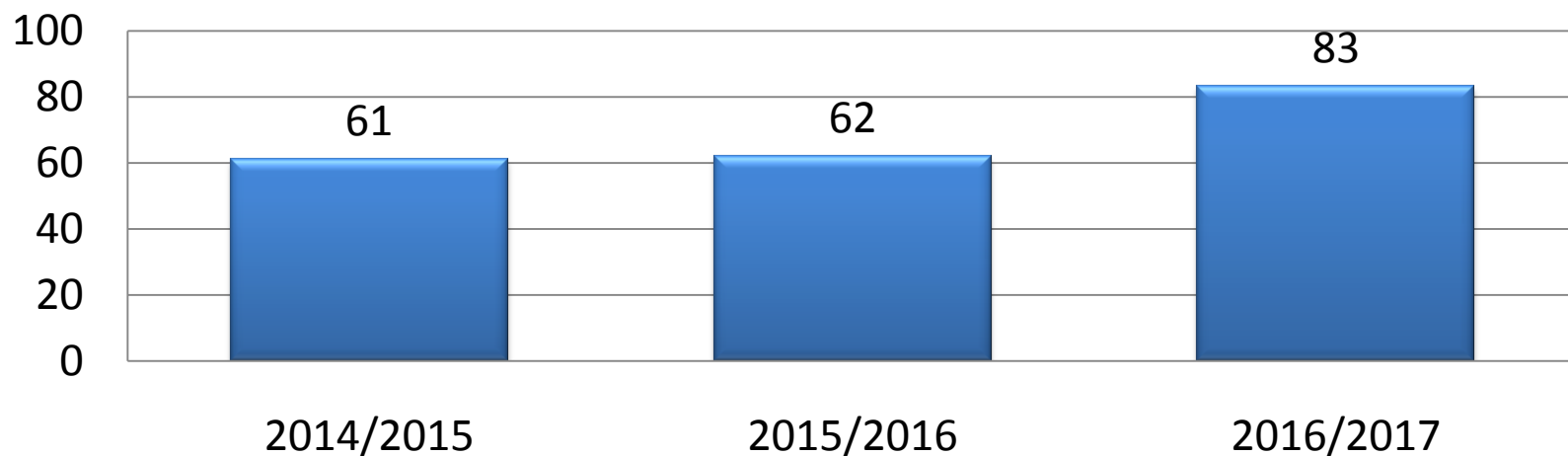
Узбекистан

Действующих межправительственных соглашений в сфере образования и межведомственных соглашений (по линии Министерств образования) между Республикой Беларусь и Республикой Узбекистан на данный момент нет.



Узбекистан

Динамика численности граждан Узбекистана, обучающихся в учреждениях высшего образования Республики Беларусь



В соответствии с государственными статистическими данными экспорт услуг образования в Узбекистан за январь – декабрь 2016 г. составил 68,1 тысяч долларов США (113,5% к соответствующему периоду 2015 г.)



Узбекистан

Входящая мобильность:

Туркменистан **296**

Россия **129**

Казахстан **119**

Исходящая мобильность:

Россия **12 783**

Казахстан **3 529**

Украина **2 061**

**Общее количество граждан Узбекистана,
выехавших на обучение за рубеж
24 051**

Востребованные специальности: финансы и кредит, мировая экономика, лингвистическое обеспечение межкультурных коммуникаций; специальности в таких отраслях, как промышленность, строительство, медицина. Также отмечается дефицит специалистов в ряде специальностях топливно-энергетической, химической, нефтехимической и металлургической промышленности.

УКРАИНА





Украина

Население 42 414 900 человек

Столица Киев

Крупнейшие города

Киев, Харьков, Одесса, Днепр, Донецк, Запорожье, Львов, Кривой Рог

Официальные языки украинский

Валюта гривна

Религия 60 % процентов населения страны не считает себя верующими или не принадлежат к какой-либо конфессии. Абсолютное большинство религиозного населения (более 88 %) исповедуют христианство

Городское население 68,79 %

Сельское население 31,21 %

Индустриально-аграрная страна. В объёме ВВП доля промышленного производства на 2011 год составляет 34,4 %, сферы услуг – 56,2 %, сельского хозяйства – 9,4 %. При этом в промышленности занято 18,5 %, в сельском хозяйстве – 15,8 % и в сфере услуг – 65,7 % работающего населения.



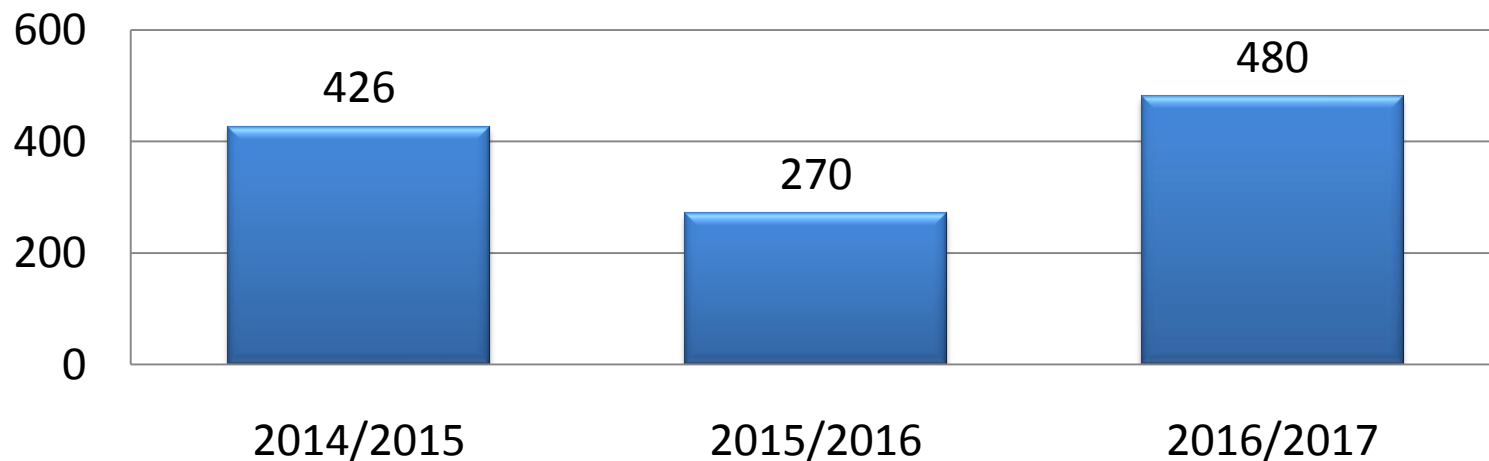
Украина

1. Соглашение между Министерством образования Республики Беларусь и Министерством образования и науки Украины о сотрудничестве в области образования от 18.06.2001.



Украина

Динамика численности граждан Украины, обучающихся в учреждениях высшего образования Республики Беларусь



В соответствии с государственными статистическими данными экспорт услуг образования в Украину за январь – декабрь 2016 г. составил 241 тысяч долларов США (125,5% к соответствующему периоду 2015 г.)



Украина

Входящая мобильность:

Туркменистан **13 485**
Азербайджан **9 257**
Индия **3 925**

Исходящая мобильность:

Россия **12 043**
Польша **9 485**
Германия **5 850**

**Общее количество граждан Украины,
выехавших на обучение за рубеж
44 945**

Востребованные специальности: IT-специалист, менеджер по продажам, менеджер по персоналу, юрист, экономист, финансист, менеджер по рекламе и PR, маркетолог, инженер связи, архитектор, переводчик (восточные языки), инженер-энергетик, инженер транспорта, специалист общепита, фармацевтика, врач (со специализацией), математические, физико-технические специальности, журналист, микробиолог, геолог, географ, картограф, нефтяник, педагог, инженер морского транспорта.



Беларусь

Количество иностранных обучающихся в 2016/2017 учебном году

УВО

19 065

ССО, ПТО

1 105

Из них граждане стран
СНГ – 12 969
(64,3 % от общего количества
обучающихся)

ВСЕГО – 20 170



Беларусь

Входящая мобильность:

Туркменистан **8 634**

Россия **1 953**

Китай **1 281**

Исходящая мобильность:

Россия **24 880**

Польша **3 413**

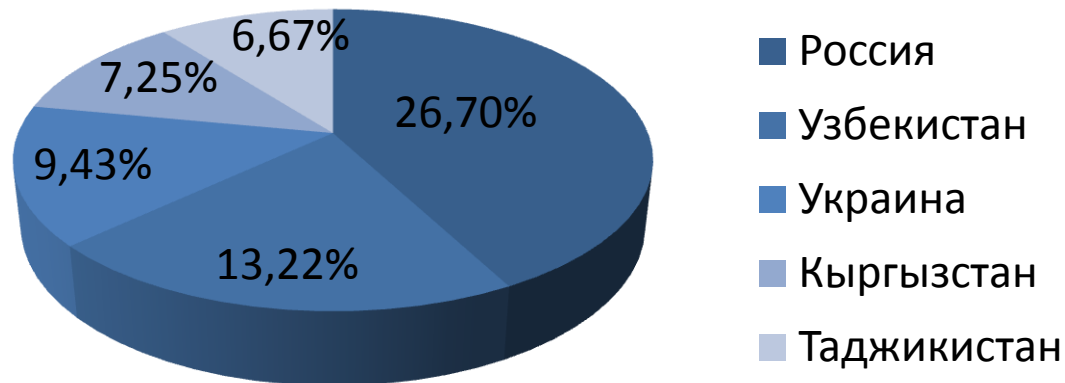
Литва **1 738**

**Общее количество граждан Беларуси,
выехавших на обучение за рубеж**

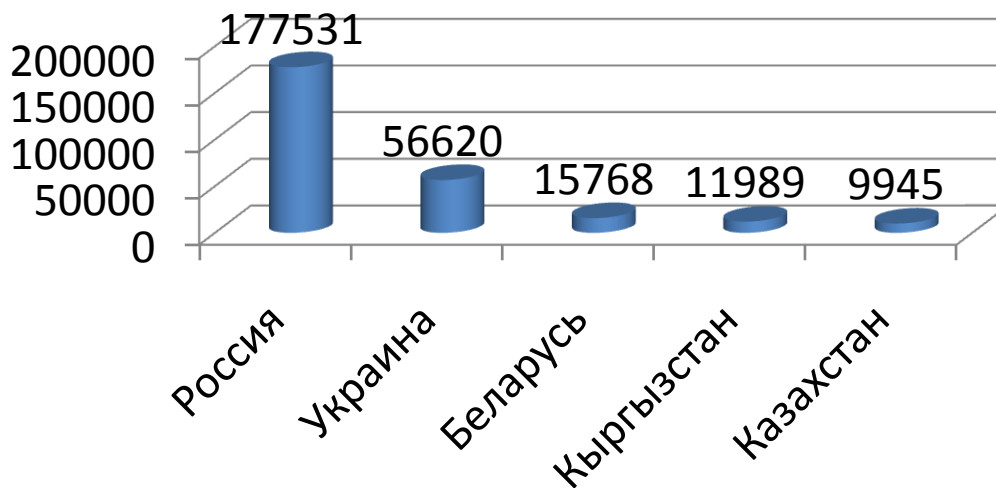
34 723



Страны СНГ-лидеры по исходящей мобильности студентов



Страны СНГ-лидеры по входящей мобильности студентов





Международные договоры о признании документов об образовании



Российская
Федерация



Украина



Казахстан



Кыргызстан



Таджикистан




Азербайджан



Армения



Молдова



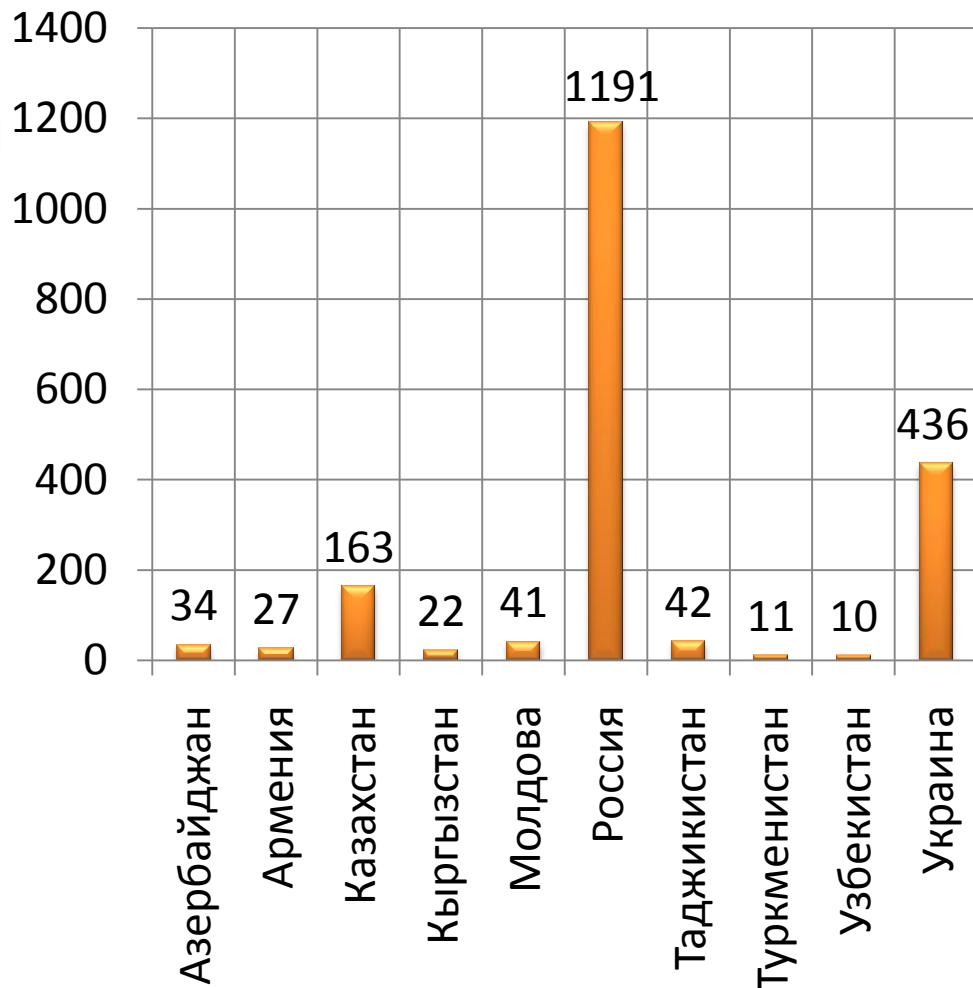
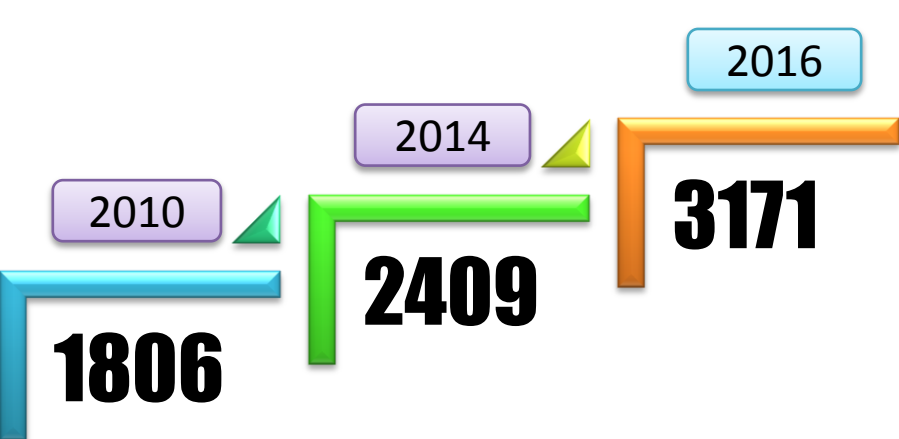
Узбекистан



Туркменистан



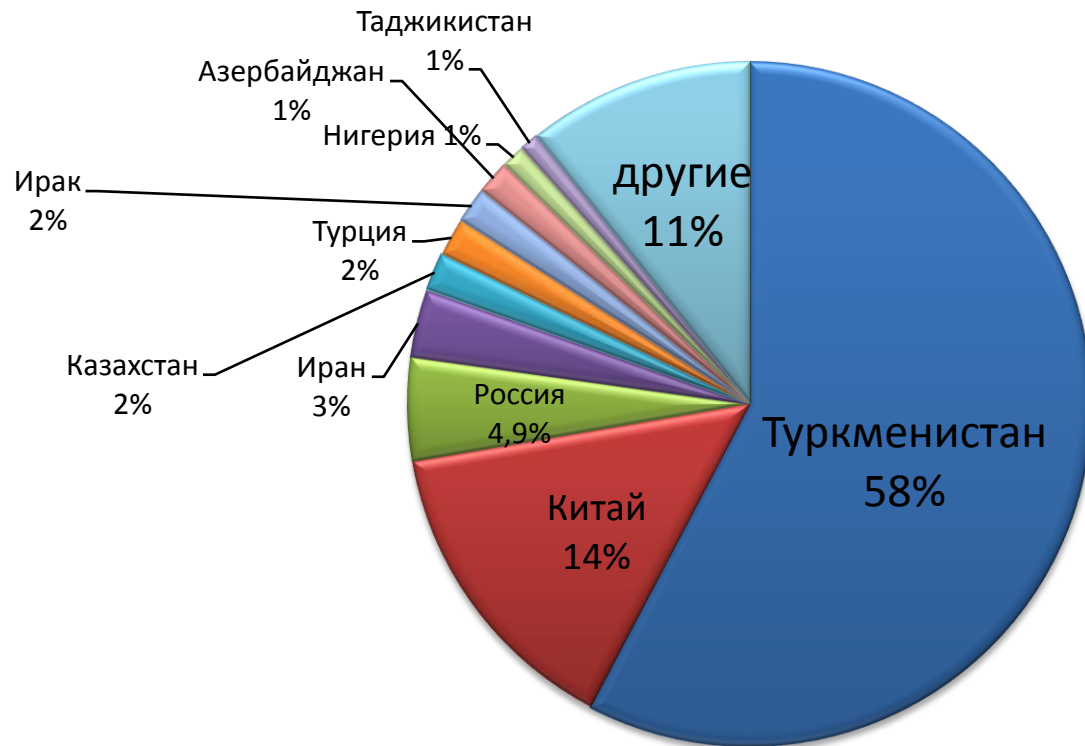
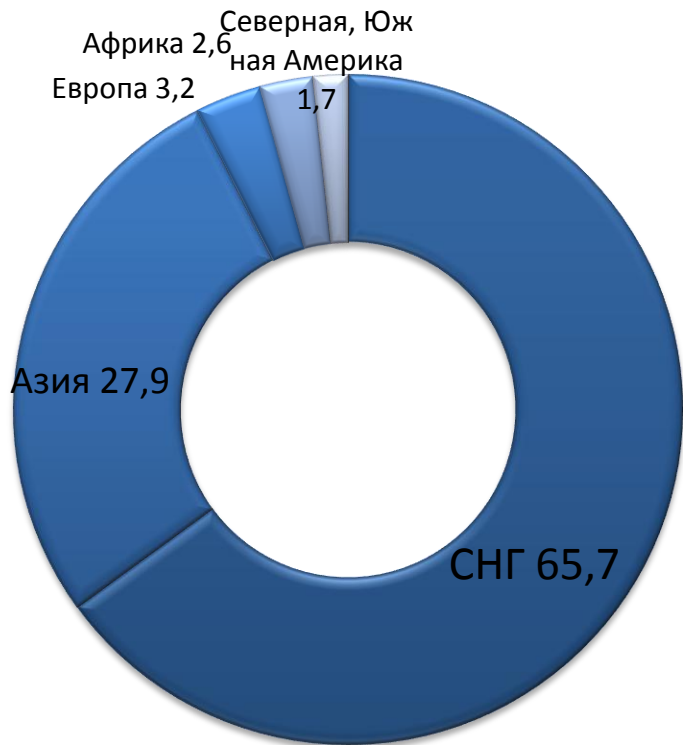
Межвузовские договоры со странами СНГ



Из них с университетами стран СНГ – 1978 (62,3 % от общего количества договоров)



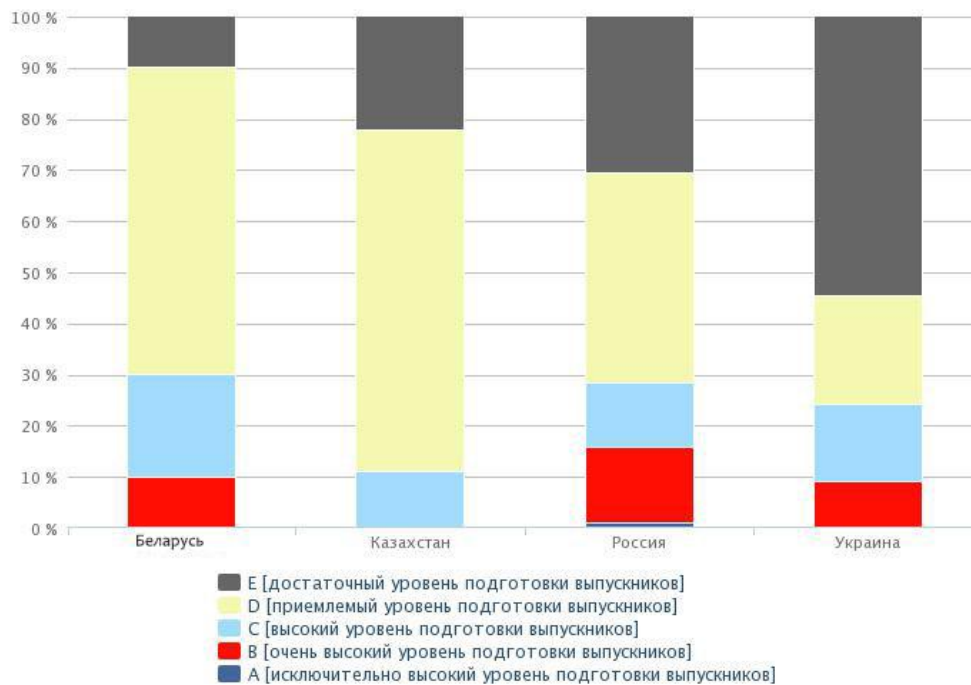
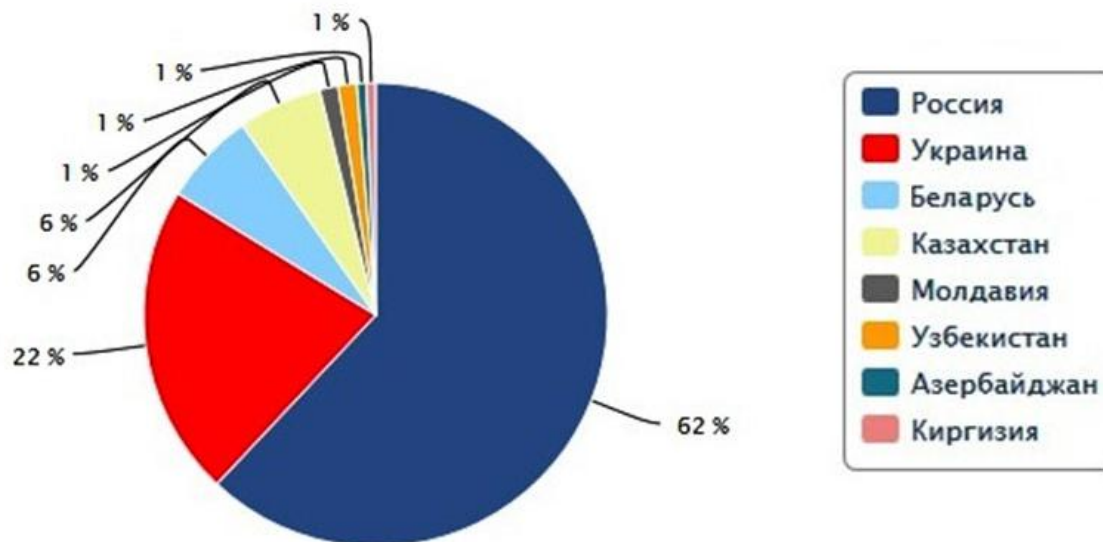
Экспорт образовательных услуг по региональным сегментам



- | | | |
|--------------|-------------|---------|
| Туркменистан | Китай | Россия |
| Иран | Казахстан | Турция |
| Ирак | Азербайджан | Нигерия |



Распределение учреждений высшего образования стран СНГ в рейтинге лучших вузов СНГ*



*по данным
Рейтингового агентства
RAEX («Эксперт РА»)



Отрицательные аспекты рынков образовательных услуг стран СНГ:

- Высшее образование в среднеазиатских странах характеризуется дороговизной, при достаточно низком уровне жизни населения.
- Коррупционность в сфере высшего образования.
- Кадровое обеспечение. Старение профессорско-преподавательского состава.
- Отсутствие взаимосвязи между реальным сектором экономики и рынком образовательных услуг.
- Слабая подготовка школьников. Низкий уровень баллов ЕГЭ, ЕНТ, ОРТ и др. форм итоговой аттестации.
- Нехватка мест в студенческих общежитиях.
- Отставание в социализации у студентов на территории бывшего СССР по сравнению со студентами в странах с развитой рыночной экономикой.



Положительные аспекты рынков образовательных услуг стран СНГ:



- + Болонский процесс (кроме Кыргызстана, Таджикистана, Узбекистана, Туркменистана).
- + Емкая договорная база в сфере образования со странами СНГ.
- + В большинстве стран СНГ действует система государственных грантов на обучение.
- + Развитая материально-техническая база университетов.
- + Русский язык как средство межнационального общения.
- + Культурная и социальная толерантность граждан стран СНГ. Общая история.
- + Безвизовый режим (кроме Туркменистана).



**Информационно-аналитический отдел
Центра международного
сотрудничества в сфере образования
ГУО «Республиканский институт
высшей школы»
+375 17 200 90 37
icesinf@gmail.com**